

DESDE 1917

marco[®]



TE DAMOS LA BIENVENIDA AL CATÁLOGO DE NUESTRA COLECCIÓN DE DESCANSO. LOS PRODUCTOS QUE TE PRESENTAMOS A CONTINUACIÓN SON FRUTO DE VARIOS AÑOS DE INVESTIGACIÓN BUSCANDO LA COMBINACIÓN PERFECTA PARA ADAPTARSE CON ELEGANCIA A CADA NECESIDAD DE DESCANSO. PARA ELLO ES NECESARIO ESTAR EN PERMANENTE EVOLUCIÓN, TANTO EN TECNOLOGÍAS DE FABRICACIÓN E INCORPORACIÓN DE NUEVOS MATERIALES Y TEJIDOS QUE CONSIGAN UN ÓPTIMO CONFORT, SEGURIDAD Y GARANTÍA DE DURABILIDAD COMO EN TENDENCIAS DE DISEÑO. TRABAJAMOS TODOS LOS DÍAS PARA MEJORAR TU DESCANSO.



NOTAS A LA TARIFA:

- En las medidas superiores al largo de 2 metros se aplicará un incremento del 20% a la tarifa de 2 metros.

CONDICIONES DE GARANTÍA

1. El consumidor y usuario debe estar en posesión de la factura original de compra para solicitar cualquiera de los derechos que le son reconocidos en la LGDCU.
2. Esta garantía cubre cualquier defecto o vicio de fabricación durante 2 años desde la entrega del producto.
3. El presente documento tendrá validez en todo el territorio español.
4. El consumidor y usuario tiene derecho a la reparación del producto, a su sustitución, a la rebaja del precio o a la resolución del contrato, de acuerdo con lo señalado en la LGDCU.
5. No se concede ningún tipo de derecho adicional a los legales.
6. En caso de reclamación por defecto del producto el consumidor o usuario podrá reclamar dirigiéndose directamente a el establecimiento donde realizó la compra, así como a las oficinas municipales de consumo, a las oficinas de consumo de la respectiva comunidad autónoma o a la jurisdicción ordinaria.
7. Esta garantía no afecta a los derechos legales del consumidor ante la falta de conformidad de los productos con el contrato. Conforme a lo dispuesto en la LGDCU, no se considera como "falta de conformidad de los productos" y, por tanto, NO se encuentran cubiertos por la garantía los siguientes supuestos:

- Los deterioros derivados del uso indebido (consultar apartado recomendaciones de uso y mantenimiento) o los derivados del transporte por cuenta del cliente.
 - Los productos comercializados por Colchones Marco que tengan una variación en sus medidas interiores a +20 mm, -20 mm. (diferencia permitida por la normativa europea sobre tolerancias en medidas de productos de descanso, UNE-EN 1334).
 - Los productos que hayan sufrido manipulaciones efectuadas por personas ajenas al servicio técnico de Colchones Marco.
 - Las pérdidas de altura en los colchones de hasta un 10%.
- Las manchas de moho producidas por exceso de humedad del dormitorio, bajas temperaturas y falta de circulación de aire.
- Los olores del colchón durante los primeros días de uso. Los productos nuevos pueden producir cierto olor, desaparece a los pocos días y no es nocivo.
- El incumplimiento de las "Recomendaciones de uso y mantenimiento del equipo de descanso" recogidas en el documento que se adjunta a cada uno de los productos entregados.

SERVICIO TÉCNICO

El desplazamiento del Servicio Técnico (si fuese necesario) durante el período de garantía del producto es gratuito, siempre que se cumplan las condiciones de la misma. En el caso de reclamaciones improcedentes, se cobrará el importe de los desplazamientos de igual manera que si el producto se encontrara fuera del período de garantía (40 IVA incluido).

COLCHONES MARCO, S.L. presta esta garantía conforme a lo dispuesto por el "RDL 1/2007 de Defensa de los Consumidores y Usuarios" (LGDCU).

CONDICIONES DE PAGO

- Todas las facturas serán giradas máximo 60 días mediante letra domiciliada para pedidos de exposición.
- Repeticiones giro 30 días fecha factura.
- Todas las facturas irán grabadas con su IVA correspondiente así como cualquier otro impuesto de obligado cumplimiento.
- No se admitirán nuevos pedidos mientras estén en vías de solución el cobro de pagarés, cheques o efectos que no hayan sido atendidos a su vencimiento.
- En el supuesto caso de cualquier tipo de litigio que pudiera producirse en base a la relación comercial, ambas partes se someten expresamente a los juzgados de Vigo, con renuncia expresa a cualquier otro fuero que pudiera corresponder.

ESTA TARIFA ANULA CUALQUIER OTRA ANTERIOR

COLCHONES MARCO SE RESERVA EL DERECHO DE POSIBLES ANULACIONES, CAMBIOS MODIFICACIONES O MEJORAS EN CUALQUIERA DE SUS PRODUCTOS, SIN PREVIO AVISO.

marco®



MODELO

marco®



MODELO

DUNA®

1.300 micro muelles ensacados + Visco



CARCASA DE 1.300
MICROMUELLES ENSACADOS



ACOLCHADO SUPER SOFT



TEJIDO STRECH
450 GR.



ERGONÓMICO



BOX DE REFUERZO
PERIMETRAL



ACOLCHADO
POLIÉTER FLEXIBLE



CERTIFICADO OEKO-TEX



REGULADOR
DE TEMPERATURA



VISCOELÁSTICA AMBAS CARAS



FIBRA ANTIHUMEDAD 150 GR.



DESCANSO INDEPENDIENTE



ALTURA 29 CM.

TARIFA de precios

Medidas en cm

Duna	200	180	160	150/140	135/120	105	90/80
180/190	1.670	1.473	1.308	1.170	1.028	835	735
200	1.837	1.620	1.438	1.287	1.130	919	809

*Medidas superiores a 200 cm. consultar precios.

*Medidas especiales: se incrementará un 15% más de la medida inmediatamente superior.

marco®



MODELO

SUPREME®

Muelles ensacados + Visco



MODELO

SUPREME®

Muelles ensacados + Visco



CARCASA DE MUELLES ENSACADOS



ACOLCHADO SUPER SOFT



TEJIDO STRECH 450 GR.



ERGONÓMICO



BOX DE REFUERZO PERIMETRAL



ACOLCHADO POLIÉTER FLEXIBLE



CERTIFICADO OEKO-TEX



REGULADOR DE TEMPERATURA



VISCOELÁSTICA AMBAS CARAS



FIBRA ANTIHUMEDAD 150 GR.



DESCANSO INDEPENDIENTE



ALTURA 28 CM.

TARIFA de precios

Medidas en cm

Supreme

MEDIDAS	200	180	160	150/140	135/120	105	90/80
180/190	1.290	1.160	1.035	928	823	643	580
200	1.419	1.276	1.139	1.020	905	707	638

*Medidas superiores a 200 cm. consultar precios.

*Medidas especiales: se incrementará un 15% más de la medida inmediatamente superior.

marco®



MODELO



MODELO

BOREAL®

Muelles ensacados + Visco



CARCASA DE MUELLES ENSACADOS



ACOLCHADO SUPER SOFT



TEJIDO STRECH 450 GR.



ERGONÓMICO



BOX DE REFUERZO PERIMETRAL



ACOLCHADO POLIÉTER FLEXIBLE



CERTIFICADO OEKO-TEX



REGULADOR DE TEMPERATURA



VISCOELÁSTICA AMBAS CARAS



FIBRA ANTIHUMEDAD 150 GR.



DESCANSO INDEPENDIENTE



ALTURA 28 CM.

TARIFA de precios

Medidas en cm

Supreme

MEDIDAS	200	180	160	150/140	135/120	105	90/80
180/190				605	523	481	421
200				666	575	529	463

*Medidas superiores a 200 cm. consultar precios.

*Medidas especiales: se incrementará un 15% más de la medida inmediatamente superior.

marco®



Origen

MODELO

ORIGEN®

Muelles + Box + Visco



MODELO

ORIGEN[®]

Muelles + Box + Visco



CARCASA DE MUELLES



ACOLCHADO SUPER SOFT



TEJIDO STRECH
450 GR.



REGULADOR
DE TEMPERATURA



BOX DE REFUERZO
PERIMETRAL



ACOLCHADO
POLIÉTER FLEXIBLE



CERTIFICADO OEKO-TEX



ALTURA 27 CM.



VISCOELÁSTICA AMBAS CARAS



FIBRA ANTIHUMEDAD 150 GR.



ERGONÓMICO

TARIFA de precios

Medidas en cm

Origen muelles + visco

MEDIDAS	200	180	160	150/140	135/120	105	90/80
180/190	1.548	1.385	1.275	1.018	938	775	693
200	1.702	1.524	1.403	1.119	1.031	853	762

*Medidas superiores a 200 cm. consultar precios.

*Medidas especiales: se incrementará un 15% más de la medida inmediatamente superior.

marco®



MODELO


marco®



MODELO

ECOVISCO®

Muelles + Box + Visco



CARCASA DE MUELLES



ACOLCHADO SUPER SOFT



TEJIDO STRECH
450 GR.



REGULADOR
DE TEMPERATURA



BOX DE REFUERZO
PERIMETRAL



ACOLCHADO
POLIÉTER FLEXIBLE



CERTIFICADO OEKO-TEX



ALTURA 27 CM.



VISCOELÁSTICA AMBAS CARAS



FIBRA ANTIHUMEDAD 150 GR.



ERGONÓMICO

TARIFA de precios

Medidas en cm.

Ecovisco

MEDIDAS	200	180	160	150/140	135/120	105	90/80
180/190	843	763	708	565	545	420	383
200	927	839	778	622	600	462	421

*Medidas superiores a 200 cm. consultar precios.

*Medidas especiales: se incrementará un 15% más de la medida inmediatamente superior.

marco®



marco
Oriente

MODELO

marco®



MODELO

ORIENTE®

Muelles + Box + Visco



CARCASA DE MUELLES



ACOLCHADO SUPER SOFT



TEJIDO STRECH
450 GR.



REGULADOR
DE TEMPERATURA



BOX DE REFUERZO
PERIMETRAL



ACOLCHADO
POLIÉTER FLEXIBLE



CERTIFICADO OEKO-TEX



ALTURA 26 CM.



VISCOELÁSTICA AMBAS CARAS



FIBRA ANTIHUMEDAD 150 GR.



ERGONÓMICO

TARIFA de precios

Medidas en cm

Oriente	200	180	160	150/140	135/120	105	90/80
MEDIDAS	200	180	160	150/140	135/120	105	90/80
180/190	745	670	615	493	458	373	335
200	820	737	677	542	503	410	369

*Medidas superiores a 200 cm. consultar precios.
*Medidas especiales: se incrementará un 15% más de la medida inmediatamente superior.

marco®



MODELO



MODELO
NÁCAR[®]

Muelles + Box



CARCASA DE MUELLES



ACOLCHADO SUPER SOFT



CERTIFICADO OEKO-TEX



ALTURA 26 CM.



BOX DE REFUERZO PERIMETRAL



ACOLCHADO POLIÉTER FLEXIBLE



ERGONÓMICO



FIBRA ANTIHUMEDAD 150 GR.



TEJIDO STRECH 450 GR.



REGULADOR DE TEMPERATURA

TARIFA de precios


Medidas en cm

Nácar	200	180	160	150/140	135/120	105	90/80
MEDIDAS	200	180	160	150/140	135/120	105	90/80
180/190	585	520	485	388	363	295	263
200	644	572	534	426	399	325	289

*Medidas superiores a 200 cm. consultar precios.

*Medidas especiales: se incrementará un 15% más de la medida inmediatamente superior.

marco®



MODELO

SPLENDID®


Muelles



MODELO

SPLENDID®

Muelles



CARCASA DE MUELLES



TAPICERÍA SEGÚN STOCK



CERTIFICADO OEKO-TEX



ALTURA 21 CM.



ACOLCHADO
POLIÉTER FLEXIBLE



FIBRA ANTIHUMEDAD 150 GR.



REGULADOR
DE TEMPERATURA

TARIFA de precios

Medidas en cm

Splendid

MEDIDAS	200	180	160	150/140	135/120	105	90/80
180/190				325	270	218	200
200				358	297	239	220

*Medidas superiores a 200 cm. consultar precios.

*Medidas especiales: se incrementará un 15% más de la medida inmediatamente superior.

marco®



MODELO

HORUS®

Núcleo NLTX y doble capa de viscoelástica

marco®

MODELO

HORUS®

Núcleo NLTX y doble capa de viscoelástica



NÚCLEO NLTX



ACOLCHADO SUPER SOFT



CERTIFICADO OEKO-TEX



REGULADOR DE TEMPERATURA



VISCOELÁSTICA AMBAS CARAS



ACOLCHADO POLIÉTER FLEXIBLE



DESCANSO INDEPENDIENTE



ALTURA 29 CM.



FIBRA ANTIHUMEDAD 150 GR.



TEJIDO STRECH 450 GR.



ERGONÓMICO

TARIFA de precios

Medidas en cm

Horus

MEDIDAS	200	180	160	150/140	135/120	105	90/80
180/190	1.785	1.548	1.380	1.258	1.135	895	775
200	1.964	1.702	1.518	1.383	1.249	985	853

*Medidas superiores a 200 cm. consultar precios.

*Medidas especiales: se incrementará un 15% más de la medida inmediatamente superior.

marco®



MODELO



MODELO

ORIGEN[®]

Núcleo NLTX + Viscoelástica



NÚCLEO NLTX



ACOLCHADO SUPER SOFT



CERTIFICADO OEKO-TEX



REGULADOR DE TEMPERATURA



VISCOELÁSTICA AMBAS CARAS



ACOLCHADO POLIÉTER FLEXIBLE



DESCANSO INDEPENDIENTE



ALTURA 26 CM.



FIBRA ANTIHUMEDAD 150 GR.



TEJIDO STRECH 450 GR.



ERGONÓMICO

TARIFA de precios

Medidas en cm

Origen núcleo NLTX + visco

MEDIDAS	200	180	160	150/140	135/120	105	90/80
180/190	1.155	1.063	988	795	723	578	530
200	1.271	1.169	1.086	875	795	635	583

*Medidas superiores a 200 cm. consultar precios.

*Medidas especiales: se incrementará un 15% más de la medida inmediatamente superior.

marco®



MODELO

CONFORTNOVA®

Núcleo NLTX



MODELO

CONFORTNOVA®

Núcleo NLTX



NÚCLEO NLTX



ACOLCHADO SUPER SOFT



TEJIDO STRECH
450 GR.



20

ALTURA 20 CM.



ACOLCHADO
POLIÉTER FLEXIBLE



CERTIFICADO OEKO-TEX



ERGONÓMICO



FIBRA ANTIHUMEDAD 150 GR.



DESCANSO INDEPENDIENTE



REGULADOR
DE TEMPERATURA

TARIFA de precios

Medidas en cm

Confortnova

MEDIDAS	200	180	160	150/140	135/120	105	90/80
180/190	1.023	903	805	703	638	513	450
200	1.125	993	886	773	701	564	495

*Medidas superiores a 200 cm. consultar precios.

*Medidas especiales: se incrementará un 15% más de la medida inmediatamente superior.

marco®



MODELO



MODELO

SAMIL[®]

Núcleo ergonómico + Viscoelástica



NÚCLEO ERGONÓMICO



ACOLCHADO SUPER SOFT



TEJIDO STRECH
450 GR.



ALTURA 27 CM.



VISCOELÁSTICA AMBAS CARAS



ACOLCHADO
POLIÉTER FLEXIBLE



CERTIFICADO DEKO-TEX



FIBRA ANTIHUMEDAD 150 GR.



DESCANSO INDEPENDIENTE



REGULADOR
DE TEMPERATURA

TARIFA de precios

Medidas en cm

Samil	200	180	160	150/140	135/120	105	90/80
MEDIDAS	200	180	160	150/140	135/120	105	90/80
180/190	898	775	708	623	555	448	388
200	987	853	778	685	611	492	426

*Medidas superiores a 200 cm. consultar precios.

*Medidas especiales: se incrementará un 15% más de la medida inmediatamente superior.

marco®



MODELO

SUPERQUIT/QUIT®

Núcleo poliéster 25Kg.



MODELO

SUPERQUIT/QUIT®

Núcleo poliéster 25Kg.



NÚCLEO POLIÉTER 25Kg.



ACOLCHADO
POLIÉTER FLEXIBLE



TEJIDO STRECH
450 GR.



CERTIFICADO OEKO-TEX



FIRMEZA



ALTURA SUPERQUIT 20 CM.
ALTURA QUIT 15 CM.

TARIFA de precios

Medidas en cm

Superquit 20 cm.


MEDIDAS	200	180	160	150/140	135/120	105	90/80
180/190	660	580	520	460	415	330	293
200	726	638	572	506	457	363	322

Quit 15 cm.

MEDIDAS	200	180	160	150/140	135/120	105	90/80
180/190	595	515	460	400	363	298	258
200	655	567	506	440	399	327	283

*Medidas superiores a 200 cm. consultar precios. *Medidas especiales: se incrementará un 15% más de la medida inmediatamente superior.

marco®



MODELO

SUPERCARIN/CARIN®


Núcleo Poliéter 20 Kg.



MODELO

SUPERCARIN/CARIN®

Núcleo Poliéter 20 Kg.



NÚCLEO POLIÉTER 20 Kg.



ACOLCHADO SUPER SOFT



TAPICERÍA SEGÚN STOCK



CERTIFICADO OEKO-TEX



ACOLCHADO POLIÉTER FLEXIBLE



ALTURA SUPERCARIN 20 CM.
ALTURA CARIN 15 CM.



ERGONÓMICO

TARIFA de precios

Medidas en cm

Supercarin 20 cm.

MEDIDAS	105	90/80
180/190	273	238
200	300	261

Carin 15 cm.

MEDIDAS	105	90/80
180/190	248	218
200	272	239

*Medidas superiores a 200 cm. consultar precios.

*Medidas especiales: se incrementará un 15% más de la medida inmediatamente superior.

marco®




MODELO



MODELO

ADAPTA®

Núcleo ergonómico + Viscoelástica



NÚCLEO ERGONÓMICO



ACOLCHADO SUPER SOFT



TEJIDO STRECH
450 GR.



ALTURA 23/18 CM.



VISCOELÁSTICA AMBAS CARAS



ACOLCHADO
POLIÉTER FLEXIBLE



CERTIFICADO OEKO-TEX



FIBRA ANTIHUMEDAD 150 GR.



DESCANSO INDEPENDIENTE



REGULADOR
DE TEMPERATURA

TARIFA de precios

Medidas en cm

Adapta 23 cm.

MEDIDAS	200	180	160	150/140	135/120	105	90/80
180/190	768	703	610	520	478	385	353
200	844	773	671	572	525	424	388

Adapta 18 cm.

MEDIDAS	200	180	160	150/140	135/120	105	90/80
180/190	648	570	510	450	410	325	283
200	712	627	561	495	451	358	311

*Medidas superiores a 200 cm. consultar precios. *Medidas especiales: se incrementará un 15% más de la medida inmediatamente superior.

marco®



MODELOS



MODELOS

CUNA

Carcasa de muelles
Altura 14 cm.



Acolchado
Núcleo Poliéter
Altura 12 cm.



Acolchado con Visco
Núcleo Poliéter
Altura 13 cm.



Núcleo Poliéter
Plancha Lisa
Altura 10 cm.



NÚCLEO ERGONÓMICO



ACOLCHADO SUPER SOFT



CERTIFICADO OEKO-TEX



CARCASA DE MUELLES



FIBRA ANTIHUMEDAD 150 GR.



REGULADOR DE TEMPERATURA



VISCOELÁSTICA AMBAS CARAS



TEJIDO STRECH

TARIFA de precios

Medidas en cm

Cuna

	MEDIDAS	140x80	120x60	110x55	100x50
Muelles	14	148	110	100	94
Acolchado con visco	13	136	93	84	74
Acolchado	12	69	56	50	43
Plancha lisa	10	63	51	45	34
Almohada cuna/moisés		7	7	7	7

marco®




MODELO DIPLOMAT/CÓNSUL



MODELO DIPLOMAT/CÓNSUL

LITEX[®]

Núcleo de Poliéter flexible



NÚCLEO POLIÉTER
20/25Kg.



FUNDA ESTAMPADA
LITEX



CERTIFICADO OEKO-TEX

TARIFA de precios

Medidas en cm.

Diplomat (densidad 25 Kg.)

GROSOR	MEDIDAS	135	120	105	90	80	70	60
15	180/190	270	240	215	188	168	153	130
15	200	297	264	237	206	184	168	143
13	180/190	240	218	193	168	153	138	125
13	200	264	239	212	184	168	151	138
10	180/190	200	183	158	140	128	110	98
10	200	220	201	173	154	140	121	107

TARIFA de precios

Medidas en cm.

Cónsul (densidad 20 Kg.)

GROSOR	MEDIDAS	135	120	105	90	80	70	60
15	180/190	228	208	185	158	143	128	110
15	200	250	228	204	173	157	140	121
13	180/190	210	190	168	148	133	118	100
13	200	231	209	184	162	146	129	110
10	180/190	175	158	140	125	113	100	88
10	200	193	173	154	138	124	110	96

marco®



MODELO DIPLOMAT/CÓNSUL



MODELO DIPLOMAT/CÓNSUL

ROCA®

Núcleo de Poliéter flexible



NÚCLEO POLIÉTER
20/25Kg.



FUNDA PUNTO ELÁSTICA
ROCA



CERTIFICADO OEKO-TEX

TARIFA de precios

Medidas en cm

Diplomat (densidad 25 Kg.)

GROSOR	MEDIDAS	135	120	105	90	80	70	60
15	180/190	230	208	185	158	140	128	110
15	200	253	228	204	173	154	140	121
13	180/190	203	185	160	138	125	113	98
13	200	223	204	176	151	138	124	107
10	180/190	160	143	128	113	103	90	73
10	200	176	157	140	124	113	99	80

TARIFA de precios

Medidas en cm

Cónsul (densidad 20 Kg.)

GROSOR	MEDIDAS	135	120	105	90	80	70	60
15	180/190	190	168	153	130	118	103	90
15	200	209	184	168	143	129	113	99
13	180/190	170	153	138	118	108	93	88
13	200	187	168	151	129	118	102	96
10	180/190	138	125	110	98	88	78	65
10	200	151	138	121	107	96	85	72

marco®



MODELO



MODELO

CANAPÉ

Abatible de polipiel



TAPA EXTRAREFORZADA
CON 5 BARRAS



POLIPIEL VARIOS COLORES:
BLANCO, NEGRO, MARRÓN,
GRIS Y BEIGE



CAPACIDAD INTERIOR:
25 CM.



ALtura TOTAL: 33 CM.



TIRADOR ACABADO ALUMINIO



PERFIL DE POLIPIEL



VÁLVULAS DE AIREACIÓN

TARIFA de precios

Medidas en cm

Canapé abatible entero

MEDIDAS	150/140	135/120	105	90/80
180/190	870	813	713	688
200	988	925	815	788

Canapé abatible partido

MEDIDAS	180	160	150/140	135
180/190	1.578	998	978	938
200	1.735	1.105	1.098	1.063

marco®



MODELO



MODELO
BASE

Tapizada



BASE PREMIUM
Perfil polipiel + válvulas



BASE ESTÁNDAR
Tapicería 3D



TAPICERÍA A LA CARTA
O ESTÁNDAR



GROSOR 6 CM.



ADAPTADA PARA 6 PATAS
(TODAS LAS MEDIDAS)



EXTRAREFORZADA CON
5 BARRAS



TABLERO DE 8 MM.



POLIPIEL Y 3D COLORES:
Blanco, negro, marrón
gris y beige.

TARIFA de precios

Medidas en cm


Bases gemelas ángulo recto (5 barras refuerzo)

MEDIDAS	200	180	160
Premium 180/190	600	575	575
Premium 200	660	633	633
Estándar 180/190	488	458	458
Estándar 200	536	503	503

Bases tapizadas enteras (5 barras refuerzo)

MEDIDAS	160	150/140	135/120	105	90/80
Premium 180/190	338	295	265	230	221
Premium 200	371	325	292	253	243
Estándar 180/190	270	235	218	188	175
Estándar 200	297	259	239	206	193

marco®



SOMIER

marco®



SOMIER

GRAFITO®

Tubo reforzado y barra central



REGULACIÓN FIRMEZA EN ZONA LUMBAR



TUBO REFORZADO DE 40x30



LÁMINAS DE HAYA EN COLOR GRAFITO, DE 38 MM.



LAMAS ESPECIALES EN CABECERO Y PIECERO



TACOS DE POLIETILENO



EN MEDIDAS SUPERIORES A 105: BARRA CENTRAL PARA 5ª PATA DE RESISTENCIA

TARIFA de precios

Medidas en cm

Somier Grafito (gemelos ángulo recto 2 piezas)

MEDIDAS	200	180	160
180/190	345	325	325
200	380	358	358

Somier Grafito (1 pieza)

MEDIDAS	160	150/140	135/120	105	90/80
180/190	240	210	185	133	125
200	264	231	204	146	138

marco®



SOMIER

SUPERMARCO®

Tubo reforzado y cintas de sujeción

marco

SOMIER

SUPERMARCO®

Tubo reforzado y cintas de sujeción



TUBO REFORZADO
DE 40x30



LÁMINAS DE HAYA



EN MEDIDAS SUPERIORES
A 105: BARRA CENTRAL PARA
5ª PATA DE RESISTENCIA



CINTA DE SUJECCIÓN
PARA MAYOR RESISTENCIA
DE LAS LÁMINAS



TACOS DE POLIETILENO

TARIFA de precios

Medidas en cm


Somier Supermarco (gemelos ángulo recto 2 piezas)

MEDIDAS	200	180	160
180/190	385	345	345
200	424	380	380

Somier Supermarco (1 pieza)

MEDIDAS	160	150/140	135/120	105	90/80
180/190	240	210	193	148	133
200	264	231	212	162	146

marco®



SOMIER



SOMIER

CLASSIC®

Tubo reforzado



TUBO REFORZADO DE 40x30



LÁMINAS DE HAYA DE 108 MM.



TACOS DE POLIETILENO



EN MEDIDAS SUPERIORES A 105: BARRA CENTRAL PARA 5ª PATA DE RESISTENCIA

TARIFA de precios

Medidas en cm

Somier Classic (gemelos ángulo recto 2 piezas)

MEDIDAS	200	180	160
180/190	293	275	275
200	322	303	303

Somier Classic (1 pieza)

MEDIDAS	160	150/140	135/120	105	90/80
180/190	193	170	153	113	108
200	212	187	168	124	118

marco®




SOMIER



SOMIER

LAMIPOPULAR[®]

Barras de refuerzo



TUBO DE 30x30



BARRAS DE REFUERZO



LÁMINAS DE ABEDUL

TARIFA de precios

Medidas en cm

Somier Lamipopular

MEDIDAS	150/140	135/120	105	90/80
180/190	108	93	73	70
200	118	102	80	77

marco®



SOMIER

marco®



SOMIER

CANGURO®

Tubo reforzado y cintas de sujeción



TUBO REFORZADO
DE 40x30



LÁMINAS DE HAYA



ALTURA ARRASTRE 37 CM.
CON PATAS INCLUIDAS



CINTA DE SUJECCIÓN
PARA MAYOR RESISTENCIA
DE LAS LÁMINAS



ALTURA TOTAL 37 CM.



HUECO ENTRE SOMIÉRES
DE 20 CM.

TARIFA de precios

Medidas en cm

Canguro completo (somier superior, arrastre y patas)

MEDIDAS	105	90/80
180/190	360	338
200	396	371

Parte baja del canguro

MEDIDAS	105	90/80
180/190	200	190
200	220	209

marco®



CONFORTE

NUBE


Alto Verde

COLECCIÓN



COLECCIÓN

ALMOHADADAS



CONFORT

CONFORT
SUPER

NUBE

LÁTEX

VISCO

TARIFA de precios

Medidas en cm

Almohadas

MEDIDAS	150	135	120	105	90	80	70	60
Látex	121	116	116	91	86	80	66	66
Visco	103	93	87	80	72	70	61	61
Nube	62	60	55	50	45	42	36	36
Confort Super	36	32	31	27	25	23	21	21
Confort	26	25	23	22	21	20	17	17

Núcleo de látex, doble funda.

Núcleo de visco, funda Stretch

Relleno de copos de fibra, doble funda de algodón.

Relleno de fibra hueca, doble funda de algodón.

Relleno de fibra hueca, funda microfibra

marco®



COLECCIÓN DE

VARIOS



COLECCIÓN DE
VARIOS



PLANCHA VISCO 4 cm.
Funda Streech desenfundable
y con gomas de sujeción



SÁBANA BAJERA
100% algodón, impermeable
transpirable, ajustable



CUBRECOLCHÓN
reversible, asorbente, ajustable



COJÍN RELLENO
Relleno de fibra hueca, tacto suave, funda de microfibra



PATAS MADERA
Altura 25 cm. Ø 5,2 mm.
Cerezo, Wengue y Blanco



PATAS HIERRO LAMIPOPULAR
Altura 25 cm.



PATAS HIERRO
Altura 25 cm. Ø 5,2 mm.

TARIFA de precios

Medidas en cm

Varios

MEDIDAS	150	135/120	105	90	80		
Plancha Visco	275	270	227	227	227		
Cubrecolchón	58	55	50	45	45		
Sábana Bajera	50	46	37	33	33		
MEDIDAS	70x50	60x60	55x55	50x50	45x45	40x40	35x35
Cojines	18	16	15	13	12	11	10

TARIFA de precios

Medidas en cm

Patas

MEDIDAS	Juego 6 u.	Juego 5 u.	Juego 4 u.
Madera	53	44	35
Hierro	27	23	20
Lamipopular			30
Canguro			42
Pletinas (base y somier)	13 (2 unidades)		