

TARIFA
PRICE LIST
LISTE DE PRIX
2023




Griferias COCINA & BAÑO - KITCHEN & BATHROOM mixers - Mitigeurs *CUISINE & BAIN*



Tarifa Precios. Venta Público Recomendados
Price List. Recommended Retail Price
Liste de prix. Prix de vente conseillé

2023



Fundada por D. Antonio Borrás,

GRIFERIAS ANTONIO BORRAS S.L. es una empresa familiar creada en 1940, en Barcelona.

Más de 80 años fabricando grifería, siempre ofreciendo un **SERVICIO** esmerado y una inmejorable relación **CALIDAD – PRECIO**.

Además, nuestro meticuloso control de producción y la calidad de las materias primas, nos avalan para ofrecer una extensa **GARANTIA**. Todo ello nos permite alcanzar un reconocimiento de la marca **BORRAS** en nuestro mercado, y presencia internacional en + de 20 países.

Fabricamos una amplia gama de distintos modelos y diseños, aportando soluciones **PRÁCTICAS y CONFORTABLES** sin olvidar las **TENDENCIAS** y el **DISEÑO** que permite a nuestros clientes crear el **AMBIENTE** que desea en las **COCINAS y BAÑOS** de cada Hogar.

Cada día nos esforzamos en conseguir la satisfacción de nuestros clientes, así como en mejorar continuamente en todos los ámbitos haciendo hincapié en la **SOSTENIBILIDAD** con nuestro **MEDIO AMBIENTE** y la optimización del **CONSUMO RESPONSABLE DEL AGUA**.

*Founded by Mr. Antonio Borrás,
GRIFERIAS ANTONIO BORRAS S.L. is a family company created in 1940, in Barcelona.*

*More than 80 years manufacturing faucets, always offering an accurate service and an unbeatable **VALUE FOR MONEY**. In addition, our production standards allow us to offer an extensive **GUARANTEE**. All this allows us to achieve recognition of the **BORRAS** brand in our market with international presence in more than 20 countries.*

*We manufacture a wide range of different models and designs, providing **PRACTICAL** and **COMFORTABLE** solutions without forgetting the **TRENDS** and **DESIGN** that allows our clients to create the **ENVIRONMENT** that they want in the **KITCHENS** and **BATHROOMS** of each Home.*

*Every day we strive to achieve the satisfaction of our customers, as well as continuously improve in all areas, emphasizing **ENVIRONMENT SUSTAINABILITY** and the optimization of the **RESPONSIBLE WATER CONSUMPTION**.*

*Fondée par M. Antonio Borrás,
GRIFERIAS ANTONIO BORRAS S.L. est une entreprise familiale créée en 1940 à Barcelone.*

*Plus de 80 ans dans la fabrication de robinets, offrant toujours un service précis et **UNE VALEUR IMBATTABLE POUR DE L'ARGENT**. De plus, nos normes de production nous permettent d'offrir une **GARANTIE** étendue. Tout cela nous permet de faire reconnaître la marque **BORRAS** sur notre marché, avec une présence internationale dans plus de 20 pays.*

*Nous fabriquons une large gamme de modèles et de conceptions différentes, en fournissant des solutions **PRATIQUES** et **CONFORTABLES** sans oublier les **TENDANCES** et la **CONCEPTION** qui permettent à nos clients de créer **L'ENVIRONNEMENT** qu'ils souhaitent dans les **CUISINES** et les **BAINS** de chaque maison.*

*Chaque jour, nous nous efforçons d'atteindre la satisfaction de nos clients et de nous améliorer continuellement dans tous les domaines, en mettant l'accent sur la **DURABILITÉ DE L'ENVIRONNEMENT** et l'optimisation de la **CONSOMMATION D'EAU RESPONSABLE**.*



41°22'17.1"N 2°04'53.8"E
41.371407, 2.081602

GRIFERIAS ANTONIO BORRAS S.L.

Gall 7

08950 Esplugues de Llobregat
Barcelona (SPAIN)

comercial@griferiasborras.com / export@griferiasborras.com

www.griferiasborras.com

Tel. +34 933712368

Fax +34 930097778




@GriferiasBorras



Español



English



Française

Editado por:/Edited by: /Edité par:
GRIFERIAS ANTONIO BORRAS, S.L.
B08317463
05/2023

Sujeto a cambios sin previa notificación.
Subject to change without prior notice.
Sous réserve de modifications sans préavis.

Las imágenes pueden no ajustarse a la realidad.
The images may not conform to reality.
Les images ne soient pas conforment à la réalité.

Impuestos no incluidos
Taxes not included
Taxes non incluses

Unidades /Caja - Unit/Box - *Unités /Boîte*



Cartucho doble apertura - 2 Step cartridge - *Cartouche 2 étapes*



Cartucho 90° - 90° cartridge - *Cartouche 90°*



Cartucho y monturas - Cartridges and head works - *Cartouches et travaux de tête*



Aireadores - Aerators - *Aérateurs*



Latiguillos flexibles - Flexible hoses - *Tuyaux flexibles*



Manual de ducha y funciones - Hand shower and functions - *Douchette à main et fonctions*



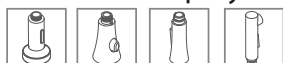
Soporte de ducha - Shower wall bracket - *Support mural de douche*



Flexo de ducha - Shower hose - *Flexible de douche*



Duchitas - Sprayers - *Pulvérisateurs*



Soporte magnético - Magnetic bracket - *Support magnétique*



Salidas de agua - Water outlet - *Sortie d'eau*



Grifo abatible - Flip-up mixer - *Mitigeur repliable*



Grifo extraíble - Pull-out mixer - *Mitigeur à tirette*



Grifo temporizado - Time delay tap - *Robinet de temporisation*





BORRAS®

G R I F E R I A S

since
1940



BER 2

28



BER 3

28



AMS 2

12



CAT

32



AMS 3

16




CMIX

44



ATL

20



CPH

46



BCN

24



DUB

49

ÍNDICE / INDEX



DXB

54



MIL

83



EVO

56



NYK

90



GIR

68



ORD

92



JED

74



PEK

95



JFK

76



RIO

96



LHR

80



ROM

100



SAF



**Empotrados lavabo,
baño y ducha**

Basin, bath and shower
Concealed mixer

*Lavabo, bain et douche
encastrés*



SFC



Temporizados

Time delay

Temporisé



TOK



Medical

Medical

Médical



VAR



Higiénico

Shataff

Hygiénique



THERMO



**Columnas de
ducha**

Shower columns

Colonne de douche



Cocinas

Kitchen

Cuisine




Barras

Bars

Barre

220



Sistema de ahorro de agua y energía

Water and energy saving system

Système d'économie d'eau et d'énergie

238



Caños

Spouts

Becs

226



Información de calidad de componentes

Component quality information

Informations sur la qualité des composants

242



Soportes

Brackets

Supports

227




Consejos de mantenimiento

Maintenance tips

Conseils d'entretien

252

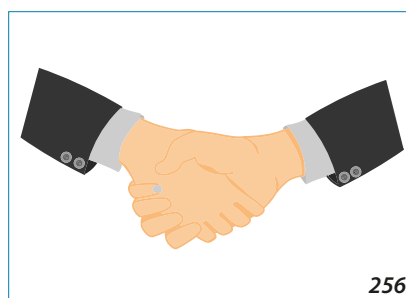


Manuales

Hand Showers

Douchettes

230



Condiciones Generales de venta

General conditions of sale

Conditions générales de vente

256



Rociadores

Shower heads

Pommes de douche

232



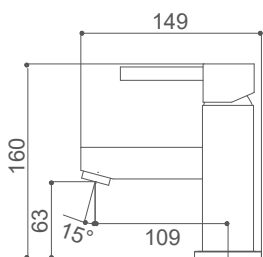
Recambios

Spare parts

Des pièces de rechange

232





AMS9201C

Monomando para lavabo

Wash basin mixer
Mitigreur de lavabo

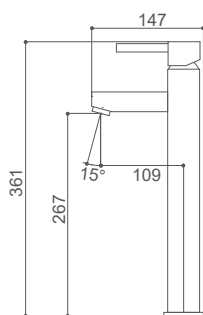
100,00 €



CT01

102-C

888-C



AMS92011C

Monomando para lavabo ALTO

Wash basin mixer HIGH
Mitigreur de lavabo HAUT

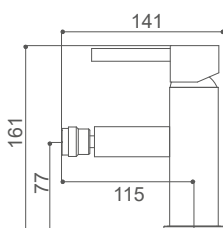
165,00 €



CT02

102-C

888-C



AMS9202C

Monomando para bidé

Bidet mixer
Mitigreur de bidet

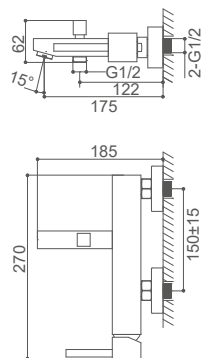
100,00 €



CT01

102-C

888-C



AMS9203C

Monomando para baño/ducha con conjunto de ducha

Bath/shower mixer with shower set

Mitigreur de bain/douche avec set de douche

175,00 €



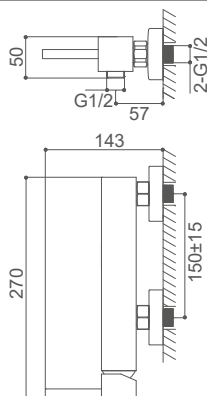
CT01

102-C

HS28

B04

O86-C



AMS9204C

Monomando para ducha con conjunto de ducha

Shower mixer with shower set

Mitigreur de douche avec set de douche

150,00 €



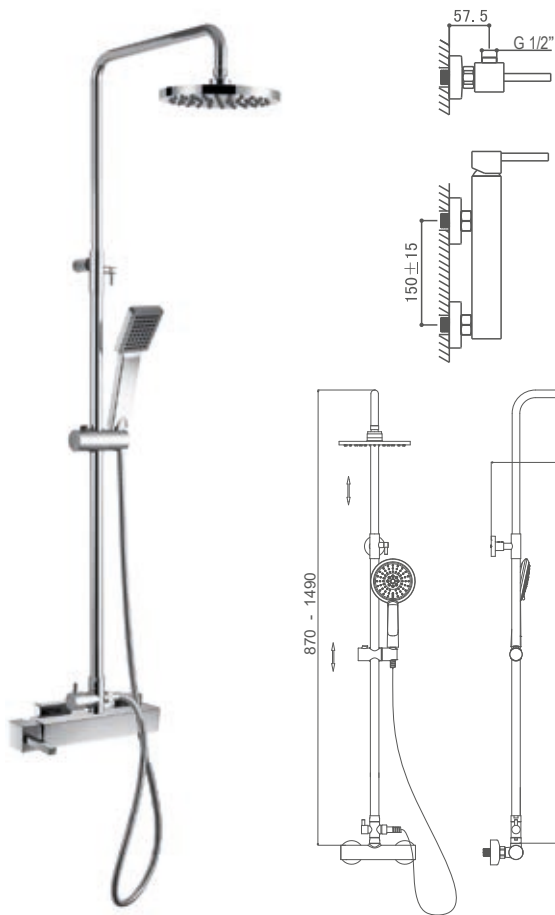
CT01

HS28

B04

O86-C

AMS 2



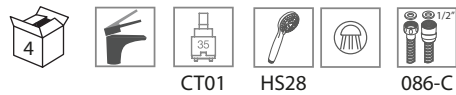
AMS92047C  Ø20 ABS **335,00 €**

AMS92048C  20x20 ABS **335,00 €**

Monomando para ducha con columna telescópica

Shower mixer with adjustable column

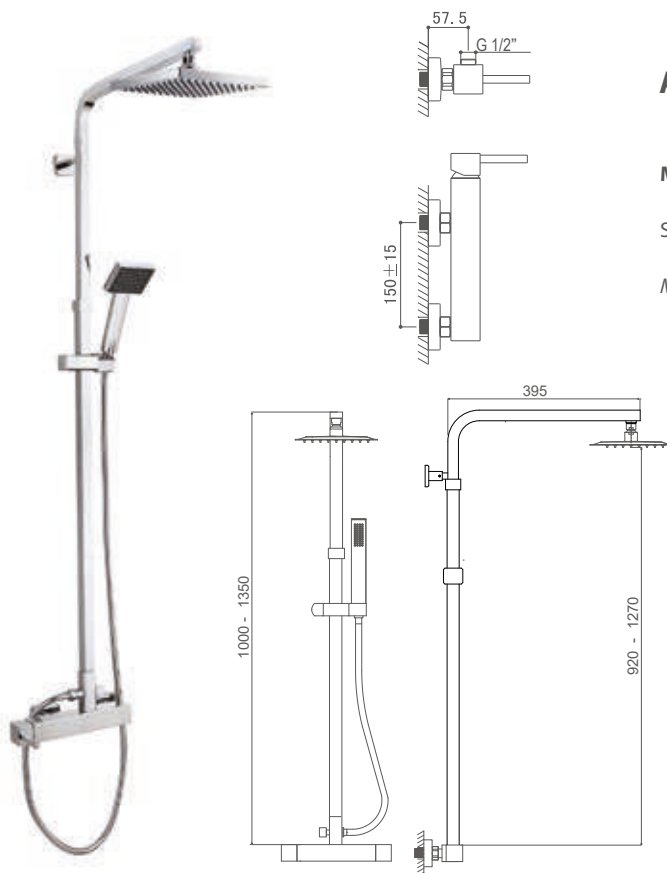
Mitigeur de douche avec colonne réglable



CT01

HS28

086-C

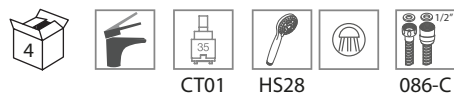


AMS92049C  20x20 ABS **395,00 €**

Monomando para ducha con columna ajustable CUADRADA

Shower mixer with adjustable SQUARE column

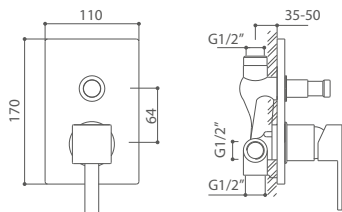
Mitigeur de douche avec colonne réglable CARRÉE



CT01

HS28

086-C



AMS920051C

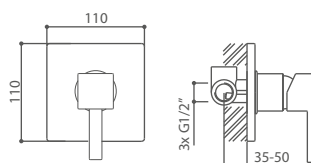
Monomando para baño/ducha empotrar

Concealed Bath/shower mixer
Mitigeur Bain-Douche à encastrer

75,00 €



CT01



AMS920091C

Monomando para ducha empotrar

Concealed shower mixer
Mitigeur Douche à encastrer

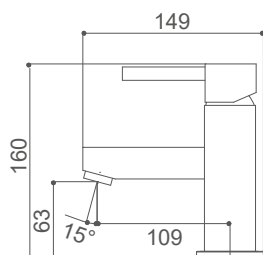
50,00 €



CT02





**AMS9301C****Monomando para lavabo**

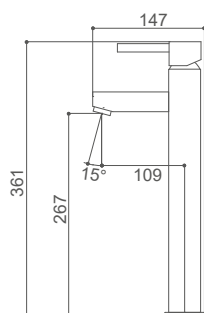
Wash basin mixer

*Mitigeur de lavabo***100,00 €**

CT01

102-C

888-C

**AMS93011C****Monomando para lavabo ALTO**

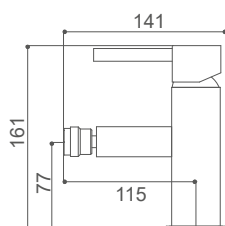
Wash basin mixer HIGH

*Mitigeur de lavabo HAUT***165,00 €**

CT02

102-C

888-C

**AMS9302C****Monomando para bidé**

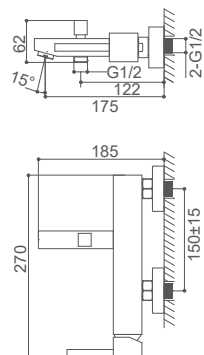
Bidet mixer

*Mitigeur de bidet***100,00 €**

CT01

102-C

888-C

**AMS9303C****Monomando para baño/ducha con conjunto de ducha**

Bath/shower mixer with shower set

*Mitigeur de bain/douche avec set de douche***175,00 €**

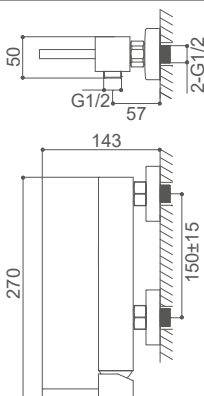
CT01

102-C

HS28

B04

086-C

**AMS9304C****Monomando para ducha con conjunto de ducha**

Shower mixer with shower set

*Mitigeur de douche avec set de douche***150,00 €**

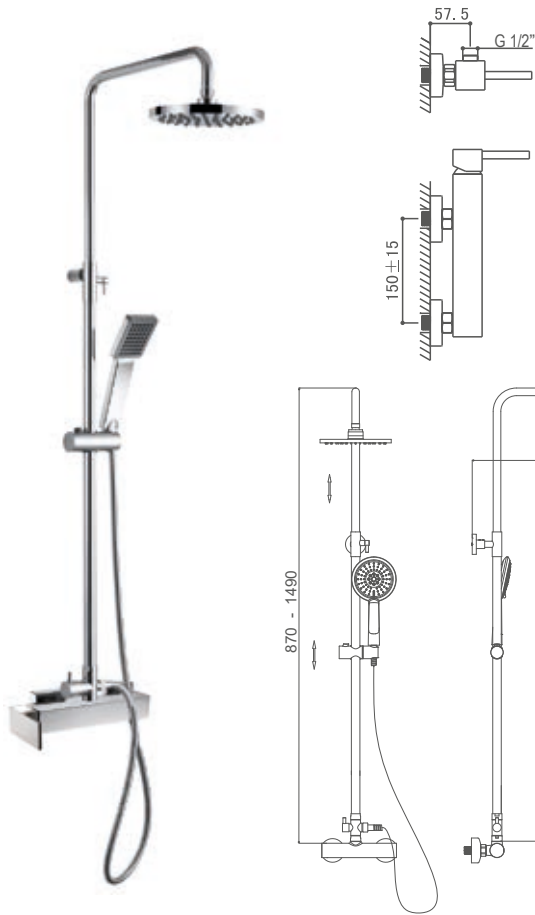
CT01

HS28


B04

086-C

AMS 3



AMS93047C

 Ø20 ABS

335,00 €

AMS93048C

 20x20 ABS

335,00 €

Monomando para ducha con columna telescópica

Shower mixer with adjustable column

Mitigeur de douche avec colonne réglable



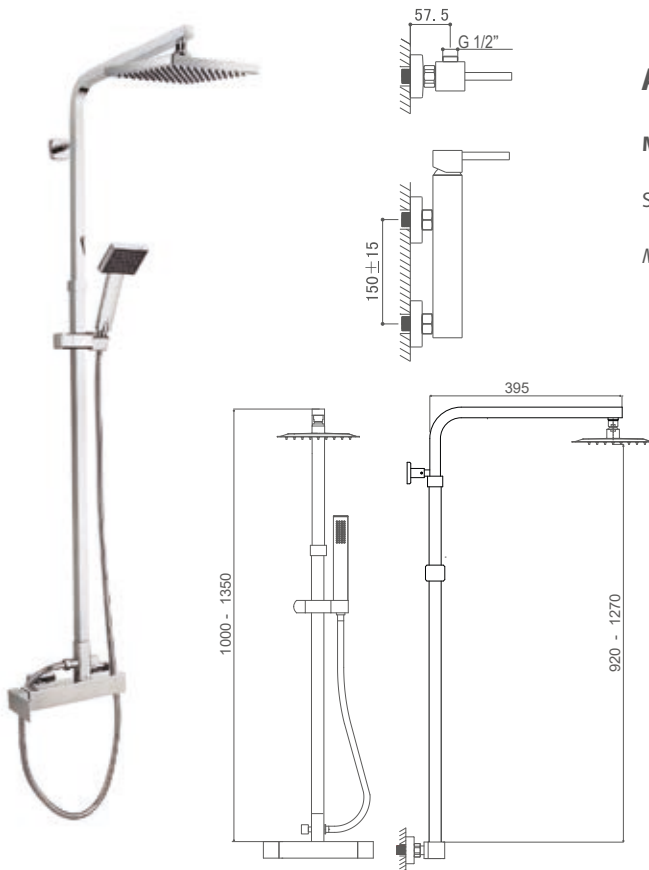
CT01



HS28



O86-C



AMS93049C

 20x20 ABS

395,00 €

Monomando para ducha con columna ajustable CUADRADA

Shower mixer with adjustable SQUARE column

Mitigeur de douche avec colonne réglable CARRÉE



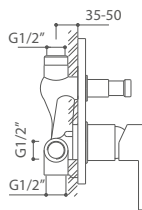
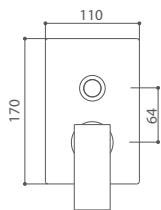
CT01



HS28



O86-C



AMS930051C

Monomando para baño/ducha empotrar

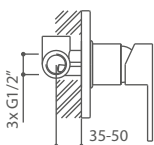
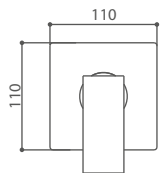
Concealed Bath/shower mixer

Mitigeur Bain-Douche à encastrer

75,00 €



CT01



AMS930091C

Monomando para ducha empotrar

Concealed shower mixer

Mitigeur Douche à encastrer

50,00 €



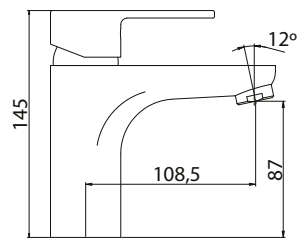
CT02





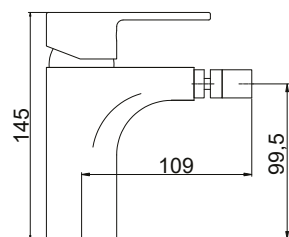
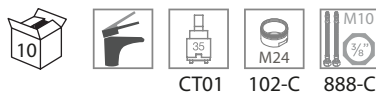


ATL



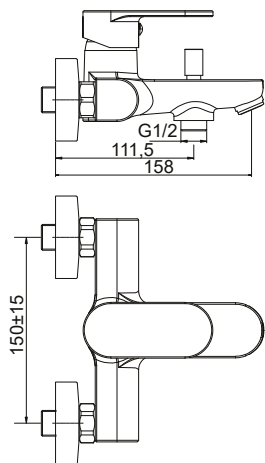
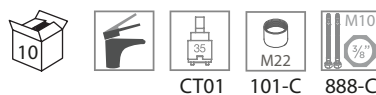
ATL1261C
Monomando para lavabo
 Wash basin mixer
 Mitigeur de lavabo

87,00 €



ATL1262C
Monomando para bidé
 Bidet mixer
 Mitigeur de bidet

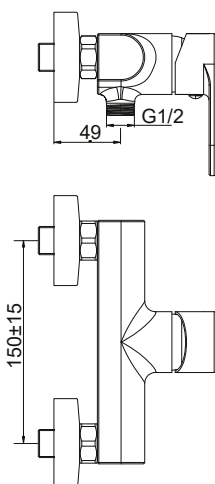
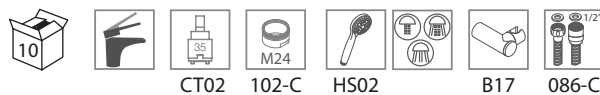
87,00 €



ATL1263C
Monomando para baño/ducha con conjunto de ducha

120,00 €

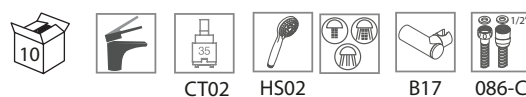
Bath/shower mixer with shower set
 Mitigeur de bain/douche avec set de douche

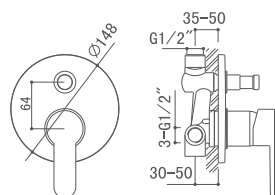


ATL1264C
Monomando para ducha con conjunto de ducha

110,00 €

Shower mixer with shower set
 Mitigeur de douche avec set de douche





ATL12605C

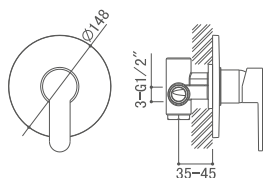
75,00 €

Monomando para baño/ducha empotrar

Concealed Bath/shower mixer
Mitigeur Bain-Douche à encastrer



CT01



ATL12609C

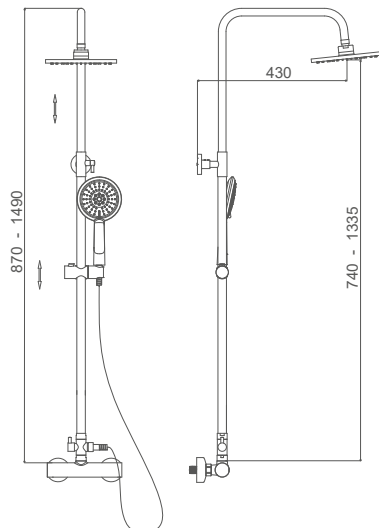
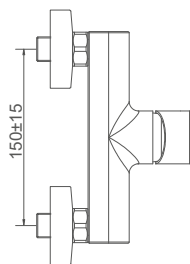
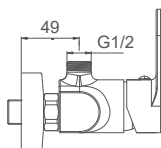
50,00 €

Monomando para ducha empotrar

Concealed shower mixer
Mitigeur Douche à encastrer



CT02



ATL12647C



Ø20 ABS

290,00 €

ATL12648C



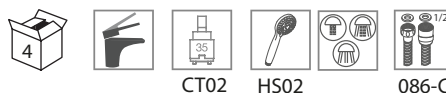
20x20 ABS

290,00 €

Monomando para ducha con columna telescópica

Shower mixer with adjustable column

Mitigeur de douche avec colonne réglable

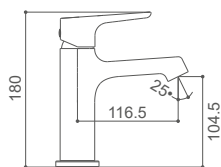


CT02

HS02

086-C



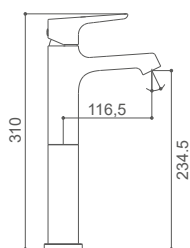
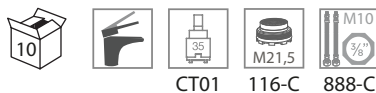


BCN0861C

90,00 €

Monomando para lavabo

Wash basin mixer
Mitigeur de lavabo

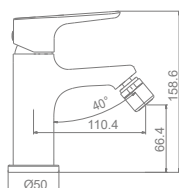
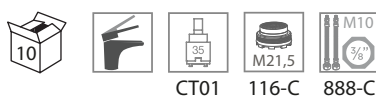


BCN08611C

110,00 €

Monomando para lavabo ALTO

Wash basin mixer HIGH
Mitigeur de lavabo HAUT

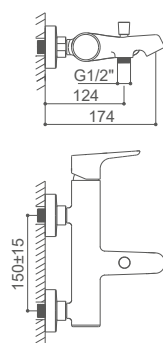
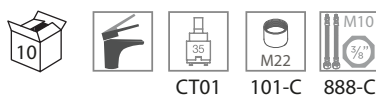


BCN0862C

90,00 €

Monomando para bidé

Bidet mixer
Mitigeur de bidet



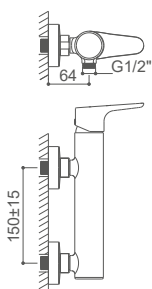
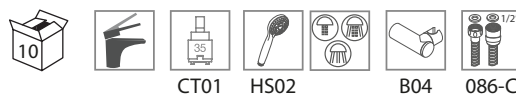
BCN0863C

150,00 €

Monomando para baño/ducha con conjunto de ducha

Bath/shower mixer with shower set

Mitigeur de bain/douche avec set de douche



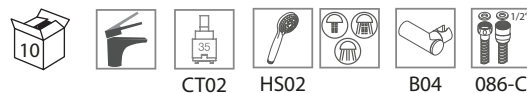
BCN0864C

120,00 €

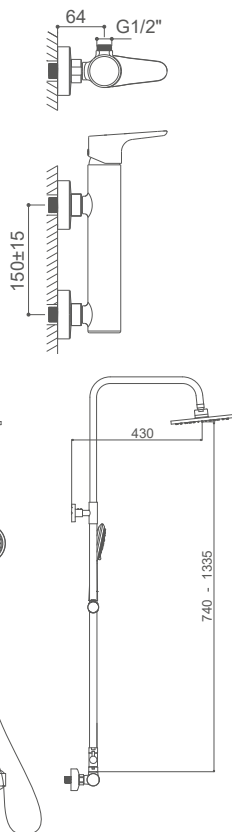
Monomando para ducha con conjunto de ducha

Shower mixer with shower set

Mitigeur de douche avec set de douche



BCN



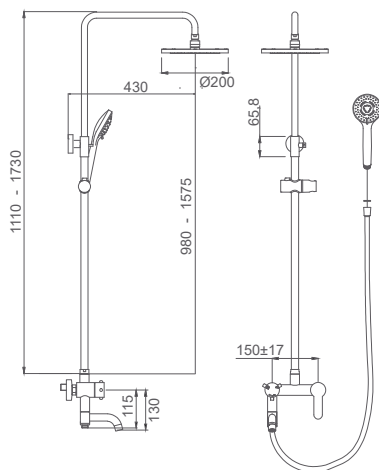
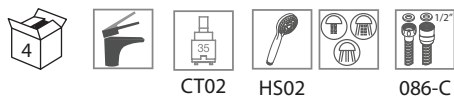
BCN08647C  Ø20 ABS **295,00 €**

BCN08648C  20x20 ABS **295,00 €**

Monomando para ducha con columna telescópica

Shower mixer with adjustable column

Mitigeur de douche avec colonne réglable



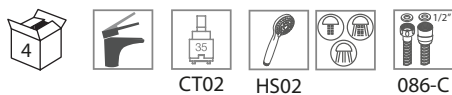
BCN81267C  Ø20 ABS **310,00 €**

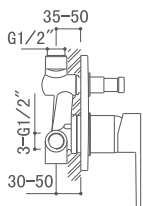
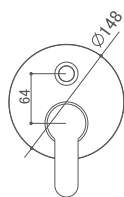
BCN81268C  20x20 ABS **310,00 €**

Monomando para Baño/ducha con columna telescópica

Bath/Shower mixer with adjustable column

Mitigeur de Bain/douche avec colonne réglable





BCN08605C

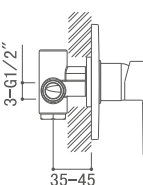
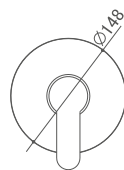
Monomando para baño/ducha empotrar

Concealed Bath/shower mixer
Mitigeur Bain-Douche à encastrer

75,00 €



CT01



BCN08609C

Monomando para ducha empotrar

Concealed shower mixer
Mitigeur Douche à encastrer

50,00 €



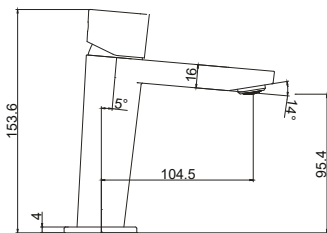
CT02







BER 2



BER2651C
Monomando para lavabo
 Wash basin mixer
 Mitigeur de lavabo

75,00 €



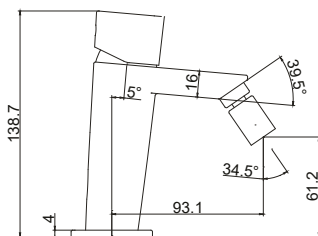
max
5,7 l/min



CT17

1140

888-C



BER2652C
Monomando para bidé
 Bidet mixer
 Mitigeur de bidet

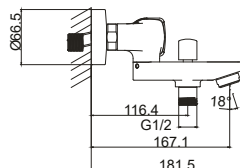
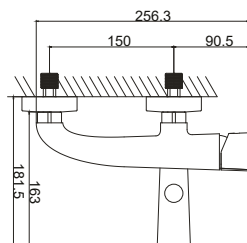
75,00 €



CT17

104

888-C



BER2653C
Monomando para baño/ducha con conjunto de ducha

120,00 €

Bath/shower mixer with shower set

Mitigeur de bain/douche avec set de douche



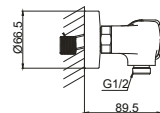
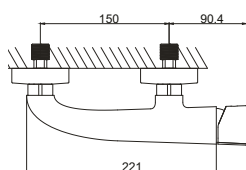
CT14

106-C

HS02

B17

086-C



BER2654C
Monomando para ducha con conjunto de ducha

100,00 €

Shower mixer with shower set

Mitigeur de douche avec set de douche

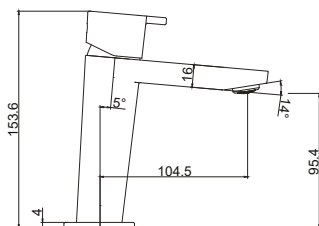


CT14

HS02

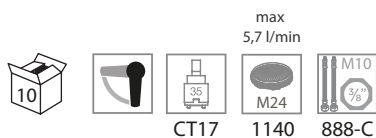
B17

086-C



BER3651C
Monomando para lavabo
 Wash basin mixer
 Mitigeur de lavabo

75,00 €

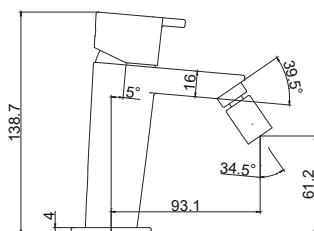


max
5,7 l/min

CT17

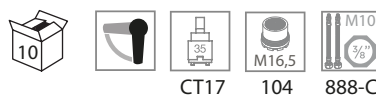
M24

M10
3/8"



BER3652C
Monomando para bidé
 Bidet mixer
 Mitigeur de bidet

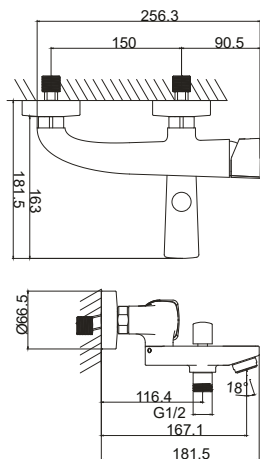
75,00 €



CT17

M16,5

M10
3/8"



BER3653C
Monomando para baño/ducha con conjunto de ducha
 Bath/shower mixer with shower set
 Mitigeur de bain/douche avec set de douche

120,00 €



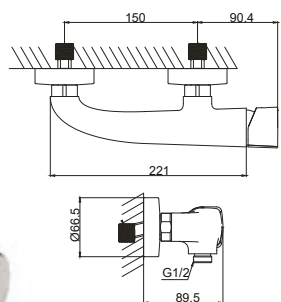
CT14

M28

HS02

B17

O86-C



BER3654C
Monomando para ducha con conjunto de ducha
 Shower mixer with shower set
 Mitigeur de douche avec set de douche

100,00 €



CT14

HS02

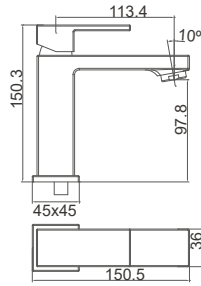
B17

O86-C





CAT



CAT1711C

Monomando para lavabo

Wash basin mixer

Mitigeur de lavabo

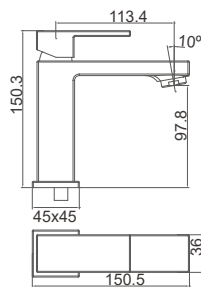
95,00 €



CT10

102-C

888-C



CAT1711NM

Monomando para lavabo

Wash basin mixer

Mitigeur de lavabo

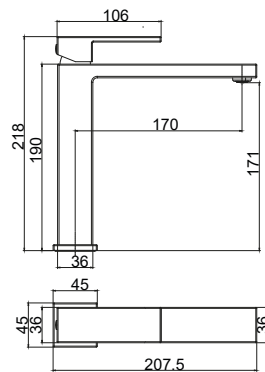
115,00 €



CT10

102-NM

888-C



CAT1711-2C

Monomando para lavabo MEDIO

Wash basin mixer MEDIUM HIGH

Mitigeur de lavabo MOYEN-ÉLEVÉ

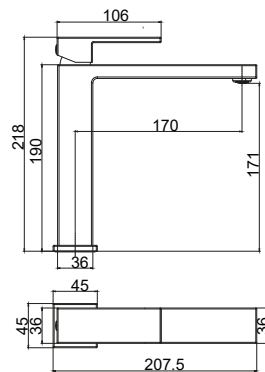
150,00 €



CT10

102-C

888-C



CAT1711-2NM

Monomando para lavabo MEDIO

Wash basin mixer MEDIUM HIGH

Mitigeur de lavabo MOYEN-ÉLEVÉ

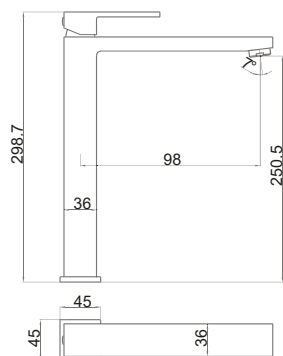
170,00 €



CT10

102-NM

888-C



CAT1711-4C

165,00 €

Monomando para lavabo ALTO

Wash basin mixer VERY HIGH

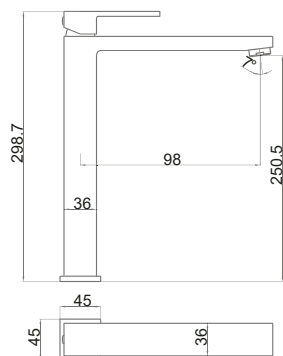
Mitigeur de lavabo TRÈS HAUT



CTJ01

102-C

888-C



CAT1711-4NM

190,00 €

Monomando para lavabo ALTO

Wash basin mixer VERY HIGH

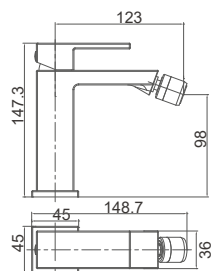
Mitigeur de lavabo TRÈS HAUT



CTJ01

102-NM

888-C



CAT1712C

95,00 €

Monomando para bidé

Bidet mixer

Mitigeur de bidet



CT10

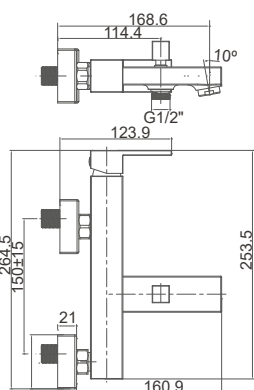
101-C

888-C





CAT



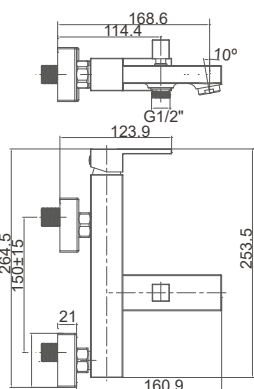
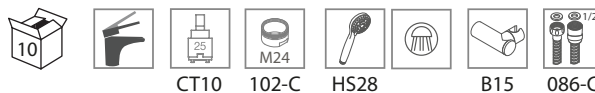
CAT1713C

150,00 €

Monomando para baño/ducha con conjunto de ducha

Bath/shower mixer with shower set

Mitigeur de bain/douche avec set de douche



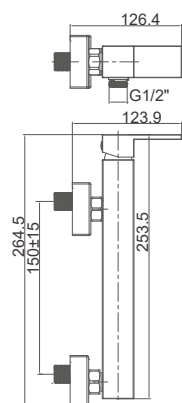
CAT1713NM

180,00 €

Monomando para baño/ducha con conjunto de ducha

Bath/shower mixer with shower set

Mitigeur de bain/douche avec set de douche



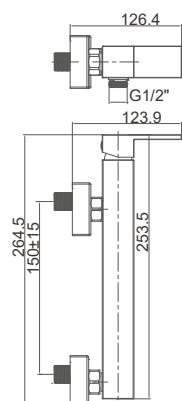
CAT1714C

120,00 €

Monomando para ducha con conjunto de ducha

Shower mixer with shower set

Mitigeur de douche avec set de douche



CAT1714NM

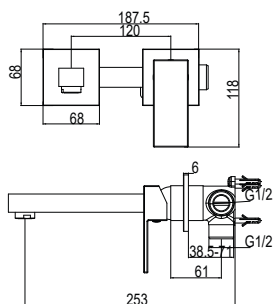
140,00 €

Monomando para ducha con conjunto de ducha

Shower mixer with shower set

Mitigeur de douche avec set de douche





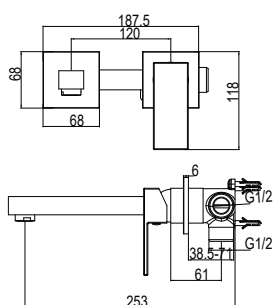
CAT208C

Monomando para lavabo empotrar

Concealed washbasin mixer
Mitigeur lavabo à encastrer



115,00 €



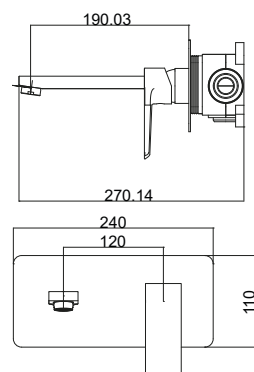
CAT208NM

Monomando para lavabo empotrar

Concealed washbasin mixer
Mitigeur lavabo à encastrer



125,00 €



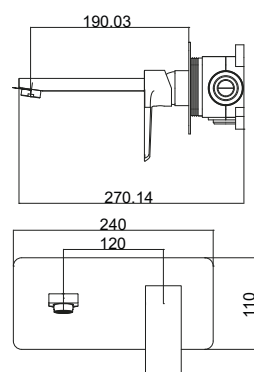
CAT492C

Monomando para lavabo empotrar

Concealed washbasin mixer
Mitigeur lavabo à encastrer



160,00 €



CAT492NM

Monomando para lavabo empotrar

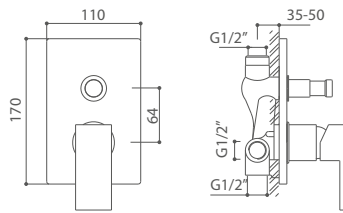
Concealed washbasin mixer
Mitigeur lavabo à encastrer



175,00 €



CAT

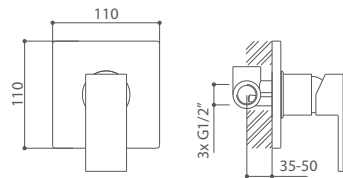


CAT171051C

75,00 €

Monomando para baño/ducha empotrar

Concealed Bath/shower mixer
Mitigeur Bain-Douche à encastrer

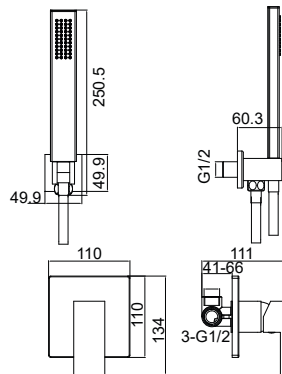


CAT171091C

50,00 €

Monomando para ducha empotrar

Concealed shower mixer
Mitigeur Douche à encastrer

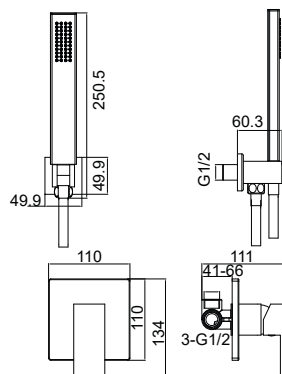
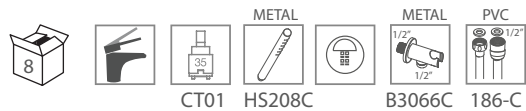


CAT207C

120,00 €

Conjunto Monomando ducha empotrar

Concealed Shower mixer Set
Ensemble de mitigeur de douche à encastrer

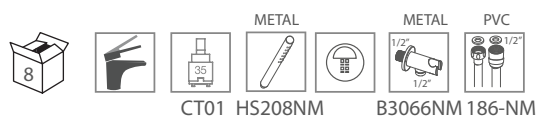


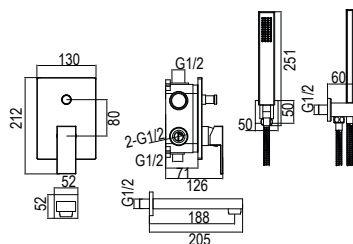
CAT207NM

140,00 €

Monomando para ducha empotrar

Concealed shower mixer
Mitigeur Douche à encastrer

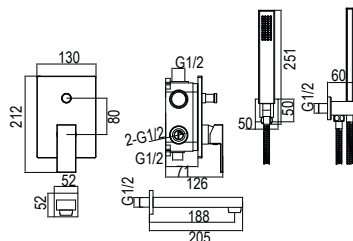




CAT209C

205,00 €

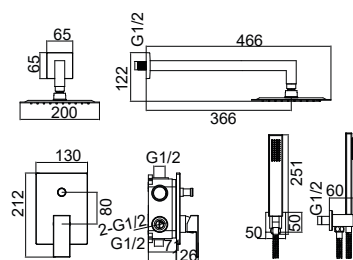
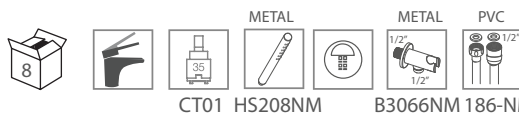
Conjunto Monomando baño/ducha empotrar
 Concealed Bath/Shower mixer Set
 Ensemble de mitigeur de bain/douche à encastrer



CAT209NM

225,00 €

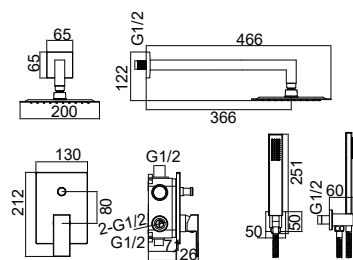
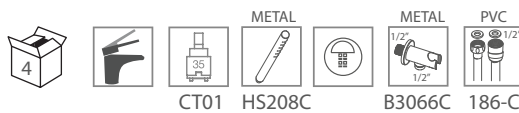
Conjunto Monomando baño/ducha empotrar
 Concealed Bath/Shower mixer Set
 Ensemble de mitigeur de bain/douche à encastrer



CAT309C

250,00 €

Conjunto Monomando ducha empotrar
 Concealed Shower mixer Set
 Ensemble de mitigeur de douche à encastrer



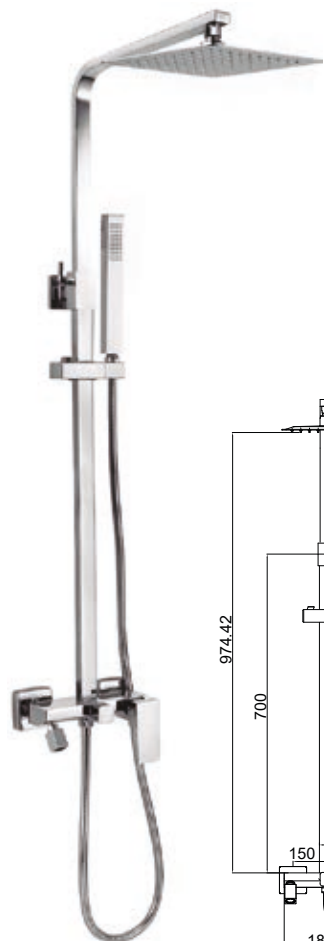
CAT309NM

295,00 €

Conjunto Monomando ducha empotrar
 Concealed Shower mixer Set
 Ensemble de mitigeur de douche à encastrer



CAT



CAT1794C



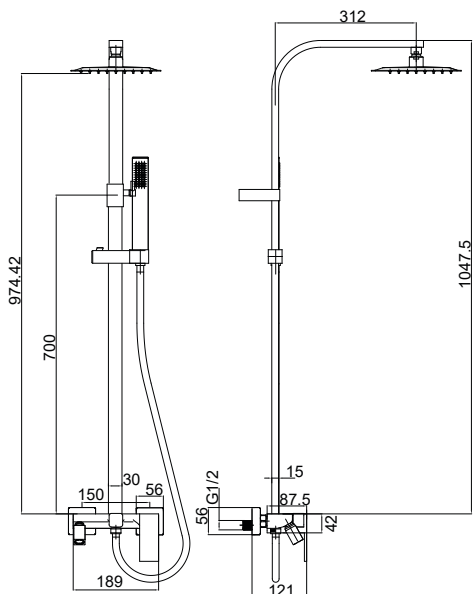
20x20 INOX

360,00 €

Monomando para plato de Ducha columna telescópica 3 salidas ALTURA 810 - 1430 mm.

Shower plate mixer with adjustable column 3 outlets HEIGHT 810 - 1430 mm.

Mitigeur de receveur de Douche avec colonne réglable 3 sorties HAUTEUR 810-1430 mm.



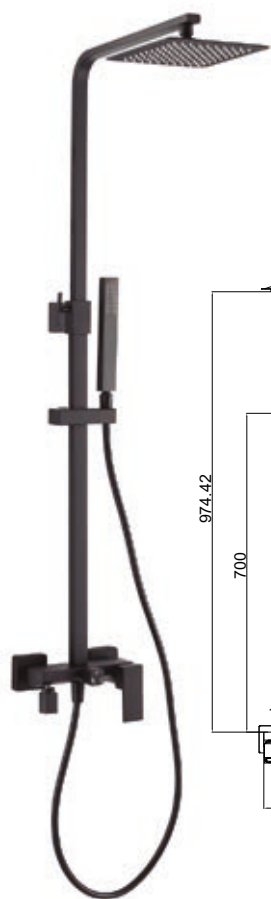
CT09



HS208C



186-C



CAT1794NM



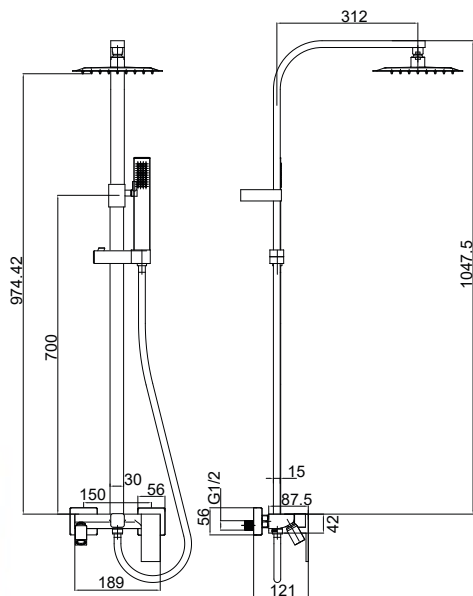
20x20 INOX

395,00 €

Monomando para plato de Ducha columna telescópica 3 salidas ALTURA 810 - 1430 mm.

Shower plate mixer with adjustable column 3 outlets HEIGHT 810 - 1430 mm.

Mitigeur de receveur de Douche avec colonne réglable 3 sorties HAUTEUR 810-1430 mm.



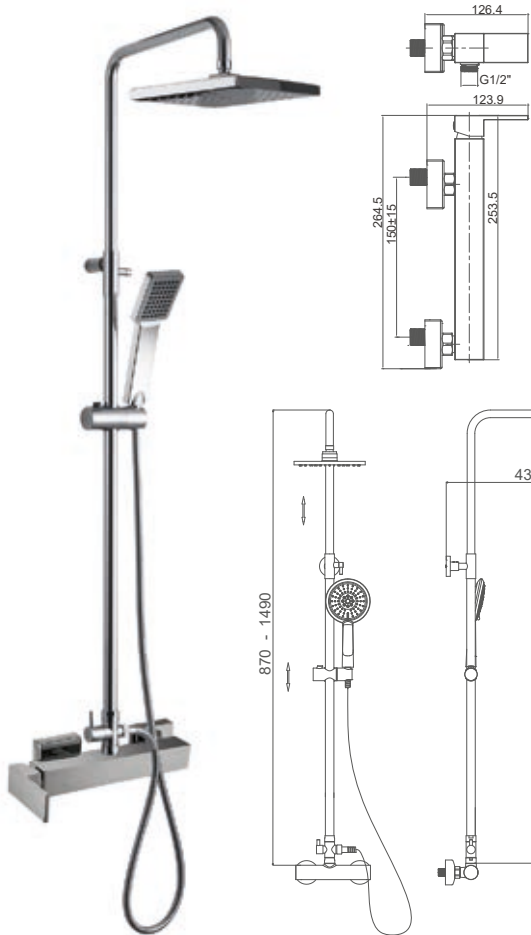
CT09



HS208NM



186-NM



CAT17148C  20x20 ABS **320,00 €**

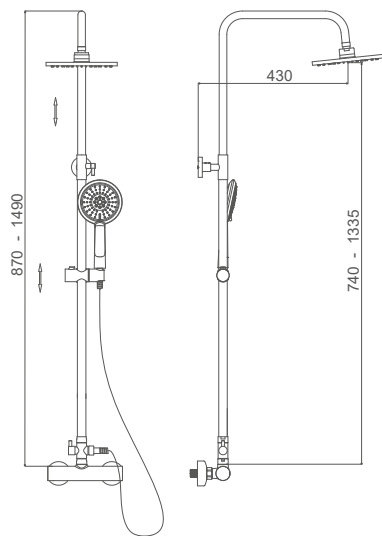
CAT17148NM  22,5x22,5 ABS **345,00 €**



Monomando para ducha con columna telescópica

Shower mixer with adjustable column

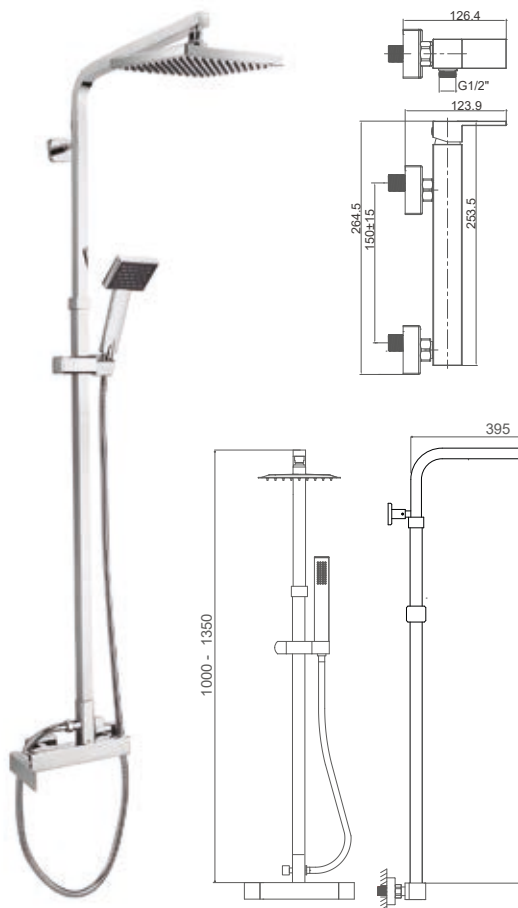
Mitigeur de douche avec colonne réglable



CT10

HS28

086-C

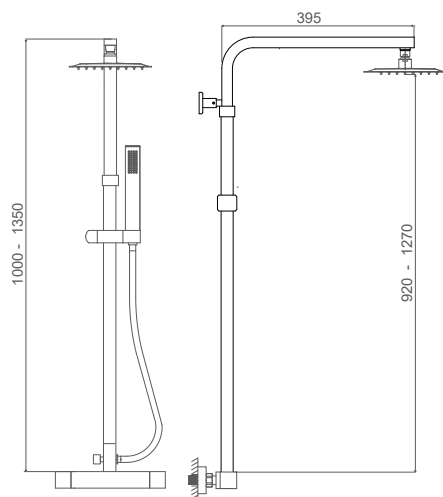


CAT17149C  20x20 ABS **395,00 €**

Monomando para ducha con columna telescópica CUADRADA

Shower mixer with adjustable SQUARE column

Mitigeur de douche avec colonne réglable CARRÉE

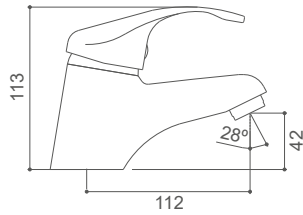


CT10

HS28

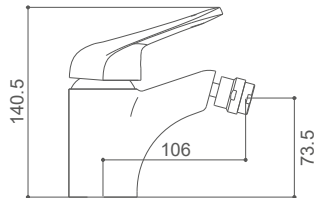
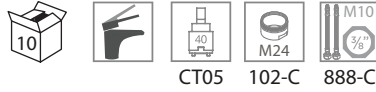
086-C





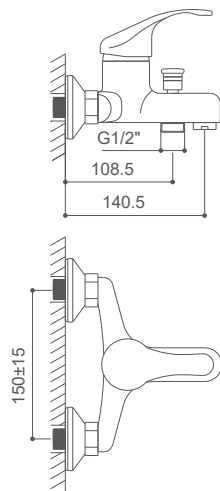
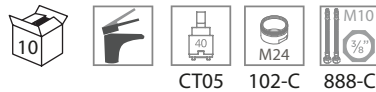
73124-C
Monomando para lavabo
 Wash basin mixer
 Mitigeur de lavabo

49,00 €



73039-C
Monomando para bidé
 Bidet mixer
 Mitigeur de bidet

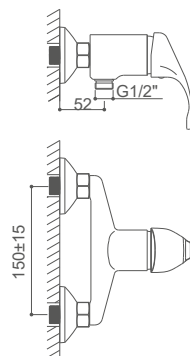
49,00 €



73317-C
Monomando para baño/ducha con conjunto de ducha

80,00 €

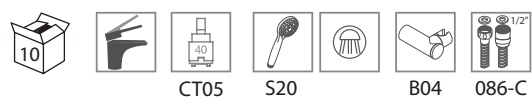
Bath/shower mixer with shower set
 Mitigeur de bain/douche avec set de douche

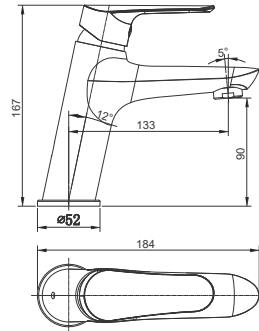


73043-C
Monomando para ducha con conjunto de ducha

65,00 €

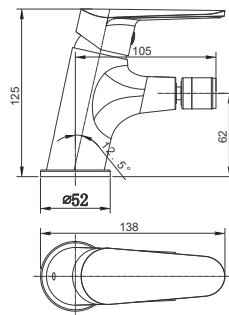
Shower mixer with shower set
 Mitigeur de douche avec set de douche





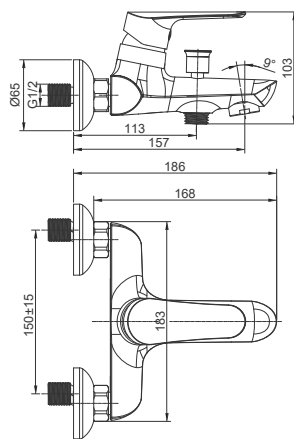
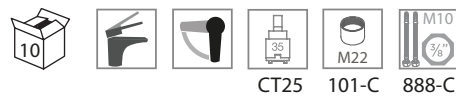
CPH2931C
Monomando para lavabo
 Wash basin mixer
 Mitigeur de lavabo

80,00 €



CPH2932C
Monomando para bidé
 Bidet mixer
 Mitigeur de bidet

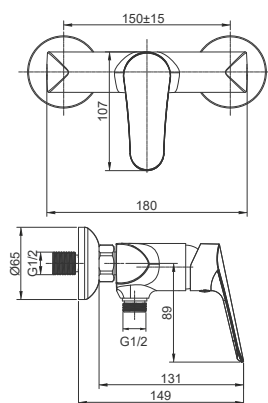
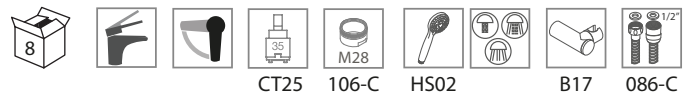
80,00 €



CPH2933C
Monomando para baño/ducha con conjunto de ducha

125,00 €

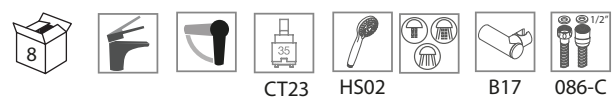
Bath/shower mixer with shower set
 Mitigeur de bain/douche avec set de douche

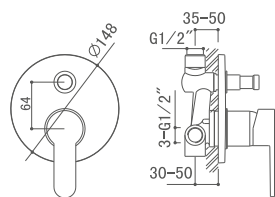


CPH2934C
Monomando para ducha con conjunto de ducha

100,00 €

Shower mixer with shower set
 Mitigeur de douche avec set de douche





CPH29305C

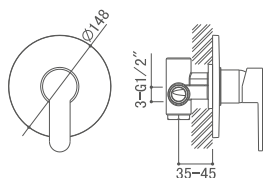
75,00 €

Monomando para baño/ducha empotrar

Concealed Bath/shower mixer
Mitigeur Bain-Douche à encastrer



CT01



CPH29309C

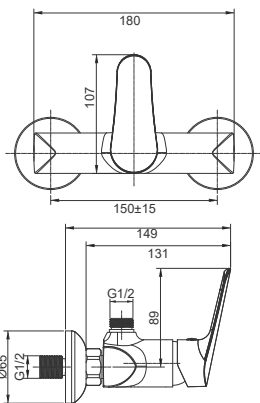
50,00 €

Monomando para ducha empotrar

Concealed shower mixer
Mitigeur Douche à encastrer



CT02



CPH29347C

 Ø20 ABS

280,00 €

CPH29348C

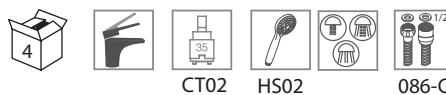
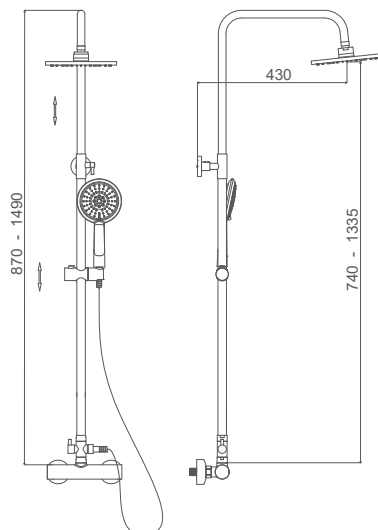
 20x20 ABS

280,00 €

Monomando para ducha con columna telescópica

Shower mixer with adjustable column

Mitigeur de douche avec colonne réglable



CT02

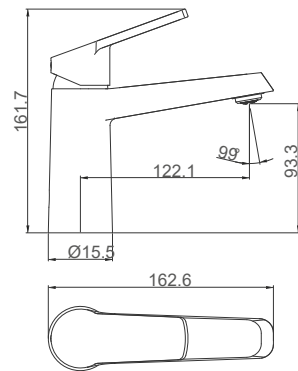
HS02

086-C



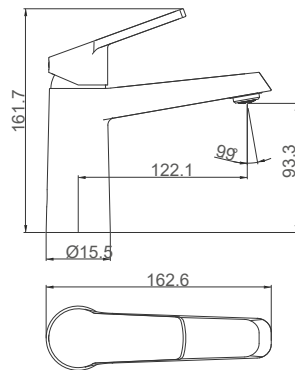


DUB



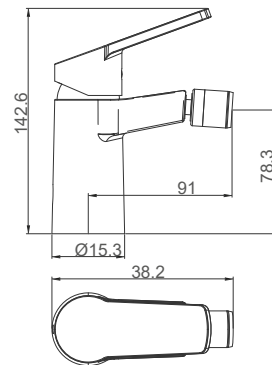
DUB2951C
Monomando para lavabo
 Wash basin mixer
 Mitigeur de lavabo

75,00 €



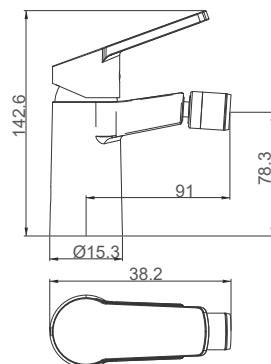
DUB2951NM
Monomando para lavabo
 Wash basin mixer
 Mitigeur de lavabo

85,00 €



DUB2952C
Monomando para bidé
 Bidet mixer
 Mitigeur de bidet

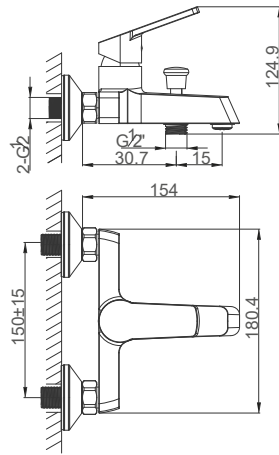
75,00 €



DUB2952NM
Monomando para bidé
 Bidet mixer
 Mitigeur de bidet

85,00 €





DUB2953C

115,00 €

Monomando para baño/ducha con conjunto de ducha

Bath/shower mixer with shower set

Mitigeur de bain/douche avec set de douche



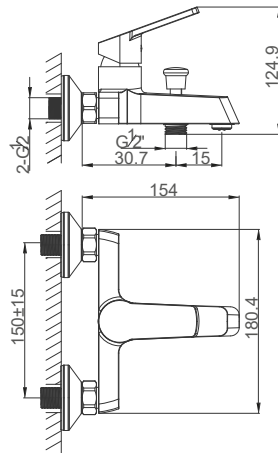
CT25

114

HS02

B04

086-C



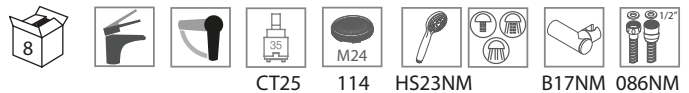
DUB2953NM

145,00 €

Monomando para baño/ducha con conjunto de ducha

Bath/shower mixer with shower set

Mitigeur de bain/douche avec set de douche

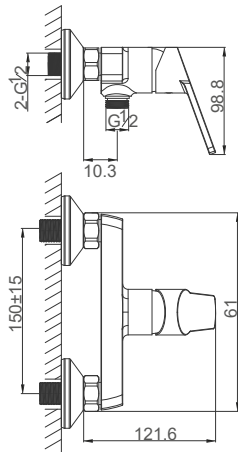


CT25

114

HS23NM

B17NM 086NM



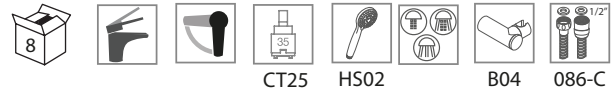
DUB2954C

95,00 €

Monomando para ducha con conjunto de ducha

Shower mixer with shower set

Mitigeur de douche avec set de douche

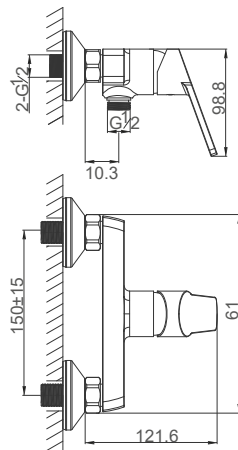


CT25

HS02

B04

086-C



DUB2954NM

125,00 €

Monomando para ducha con conjunto de ducha

Shower mixer with shower set

Mitigeur de douche avec set de douche



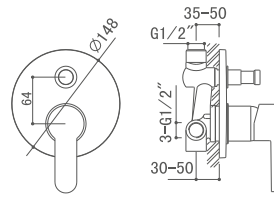
CT25

HS23NM

B17NM

086NM





DUB29505C

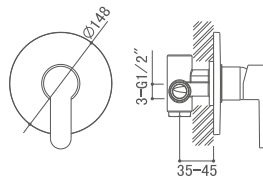
75,00 €

Monomando para baño/ducha empotrar

Concealed Bath/shower mixer
Mitigeur Bain-Douche à encastrer



CT01



DUB29509C

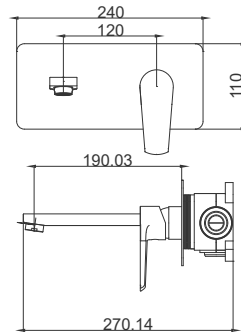
50,00 €

Monomando para ducha empotrar

Concealed shower mixer
Mitigeur Douche à encastrer



CT02



DUB25492C

145,00 €

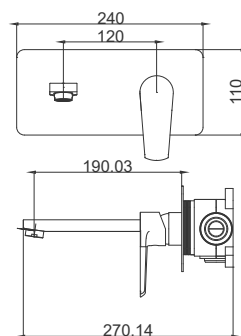
Monomando para lavabo empotrar

Concealed washbasin mixer
Mitigeur lavabo à encastrer



CT01

102-C



DUB25492NM

165,00 €

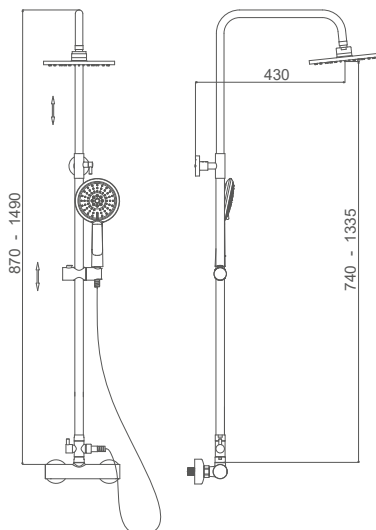
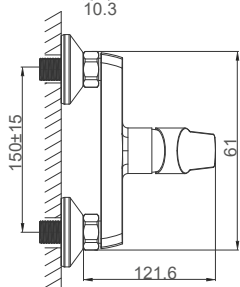
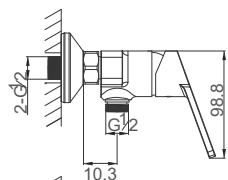
Monomando para lavabo empotrar

Concealed washbasin mixer
Mitigeur lavabo à encastrer



CT01

102-NM



DUB29547C



280,00 €

DUB29548C



280,00 €

Monomando para ducha con columna telescópica

Shower mixer with adjustable column

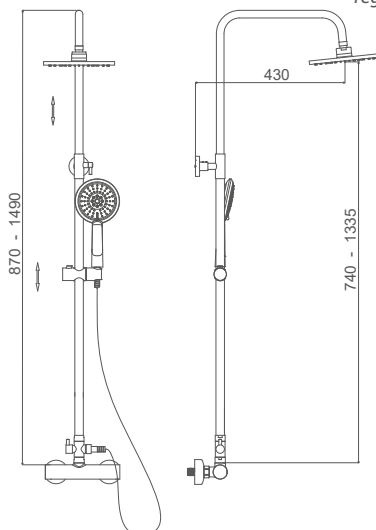
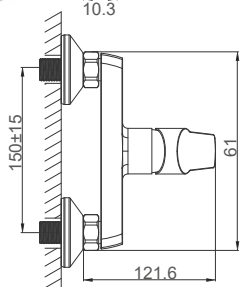
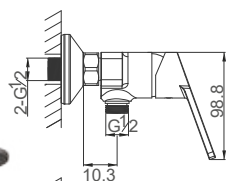
Mitigeur de douche avec colonne réglable



CT09

HS02

086-C



DUB29547NM



325,00 €

DUB29548NM



325,00 €

Monomando para ducha con columna telescópica

Shower mixer with adjustable column

Mitigeur de douche avec colonne réglable

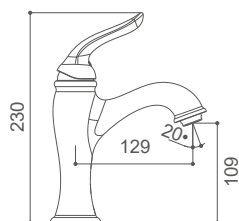


CT09

HS27NM

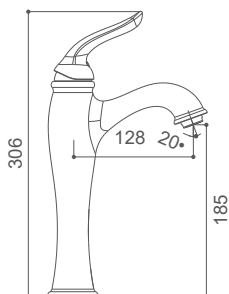
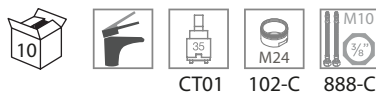
086NM





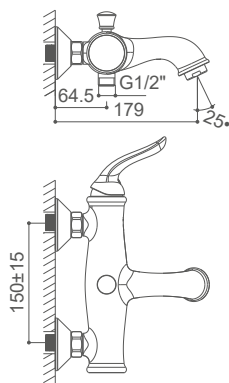
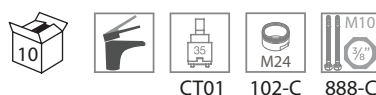
DXB1071C
Monomando para lavabo
 Wash basin mixer
 Mitigeur de lavabo

95,00 €



DXB10711C
Monomando para lavabo ALTO
 Wash basin mixer HIGH
 Mitigeur de lavabo HAUT

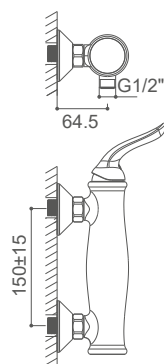
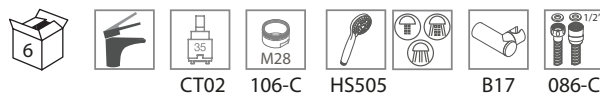
115,00 €



DXB1073C
Monomando para baño/ducha con conjunto de ducha

155,00 €

Bath/shower mixer with shower set
 Mitigeur de bain/douche avec set de douche



DXB1074C
Monomando para ducha con conjunto de ducha

125,00 €

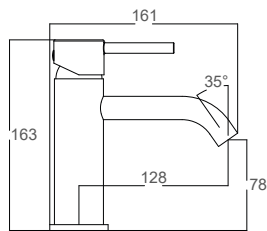
Shower mixer with shower set
 Mitigeur de douche avec set de douche







EVO



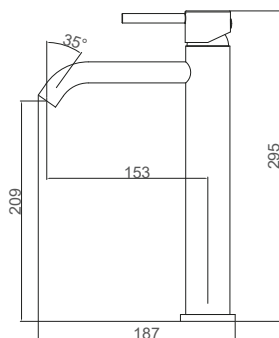
EVO0461C
Monomando para lavabo

73,00 €

Wash basin mixer
Mitigeur de lavabo



CT025 119 888-C



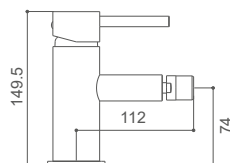
EVO04611C
Monomando para lavabo ALTO

104,00 €

Wash basin mixer HIGH
Mitigeur de lavabo HAUT



CT025 119 888-C



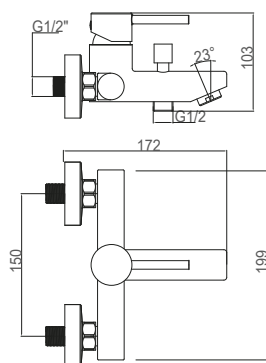
EVO0462C
Monomando para bidé

73,00 €

Bidet mixer
Mitigeur de bidet



CT02 101-C 888-C



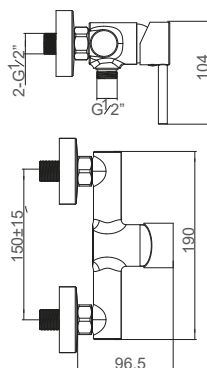
EVO0463C
Monomando para baño/ducha con conjunto de ducha

135,00 €

Bath/shower mixer with shower set
Mitigeur de bain/douche avec set de douche



CT02 106-C HS108C B17 186-C



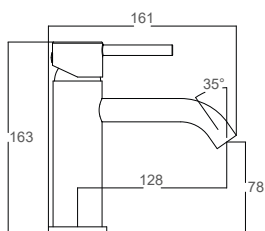
EVO0464C
Monomando para ducha con conjunto de ducha

115,00 €

Shower mixer with shower set
Mitigeur de douche avec set de douche



CT02 HS108C B17 186-C



CT025

M18,5

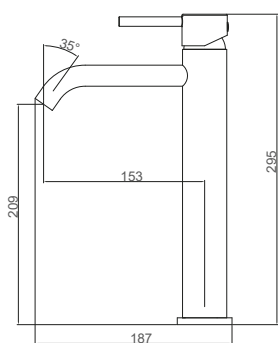
M10
3/8"

888-C



EVO0461NM
Monomando para lavabo
Wash basin mixer
Mitigeur de lavabo

82,00 €



CT025

M18,5

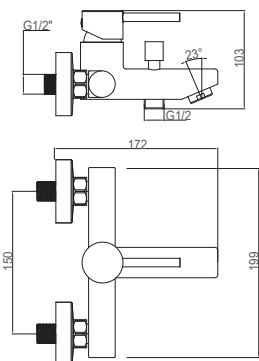
M10
3/8"

888-C



EVO04611NM
Monomando para lavabo ALTO
Wash basin mixer HIGH
Mitigeur de lavabo HAUT

117,00 €



CT02 106-NM HS108NM

B17NM 186-NM

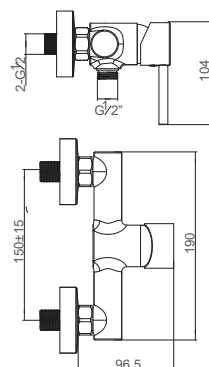


EVO0463NM
Monomando para baño/ducha con
conjunto de ducha

Bath/shower mixer with shower set

Mitigeur de bain/douche avec set de douche

151,00 €



CT02 HS108NM

B17NM 186-NM



EVO0464NM
Monomando para ducha con
conjunto de ducha

Shower mixer with shower set

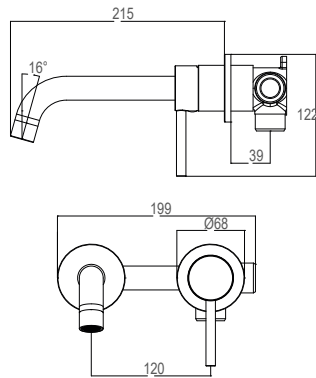
Mitigeur de douche avec set de douche

120,00 €





EVO



EVO208C

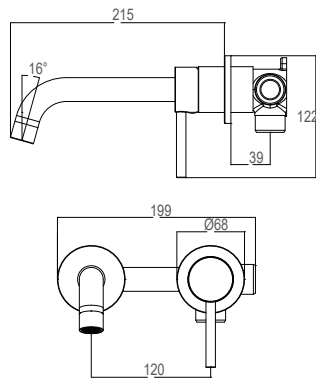
Monomando para lavabo empotrar
 Concealed washbasin mixer
 Mitigeur lavabo à encastrer



95,00 €



CT01 101-C



EVO208NM

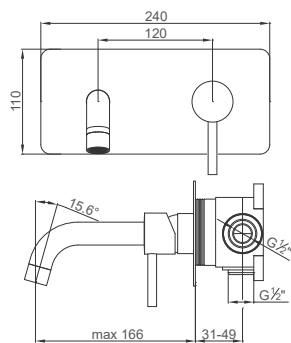
Monomando para lavabo empotrar
 Concealed washbasin mixer
 Mitigeur lavabo à encastrer



105,00 €



CT01 101-NM



EVO25491C

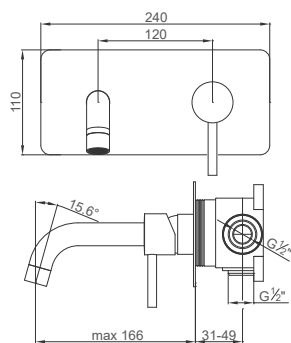
Monomando para lavabo empotrar
 Concealed washbasin mixer
 Mitigeur lavabo à encastrer



125,00 €



CT01 101-C



EVO25491NM

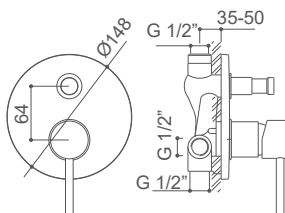
Monomando para lavabo empotrar
 Concealed washbasin mixer
 Mitigeur lavabo à encastrer



140,00 €



CT01 101-NM



EVO04605C

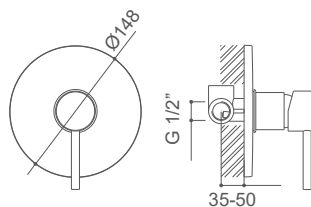
Monomando para baño/ducha empotrar

Concealed Bath/shower mixer
Mitigeur Bain-Douche à encastrer



75,00 €

EVO



Lorem ipsum

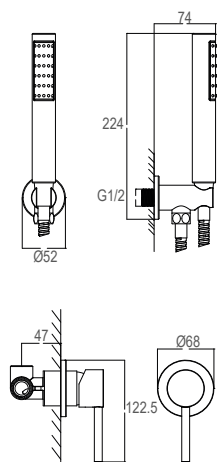
EVO04609C

Monomando para ducha empotrar

Concealed shower mixer
Mitigeur Douche à encastrer



50,00 €



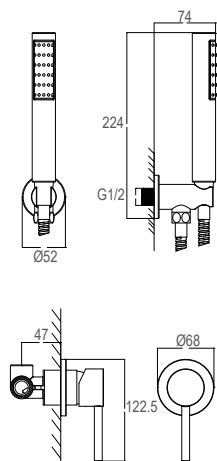
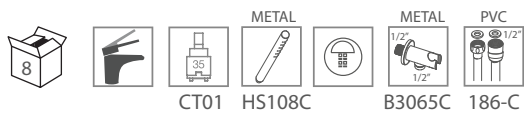
EVO207C

Conjunto Monomando ducha empotrar

Concealed Shower mixer Set
Ensemble de mitigeur de douche à encastrer



110,00 €



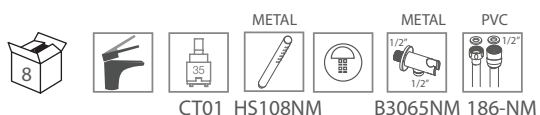
EVO207NM

Monomando para ducha empotrar

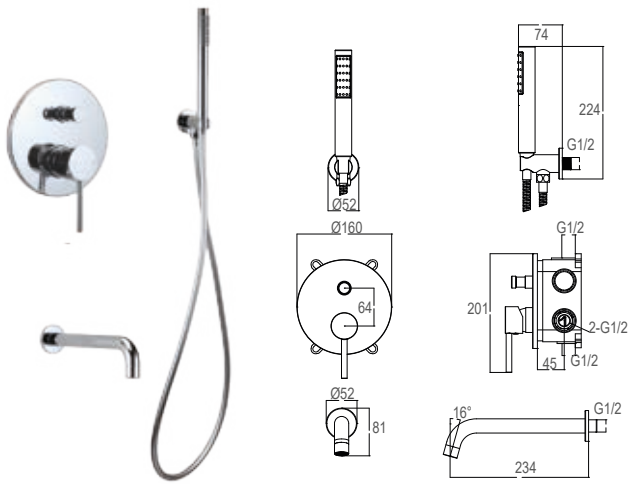
Concealed shower mixer
Mitigeur Douche à encastrer



130,00 €



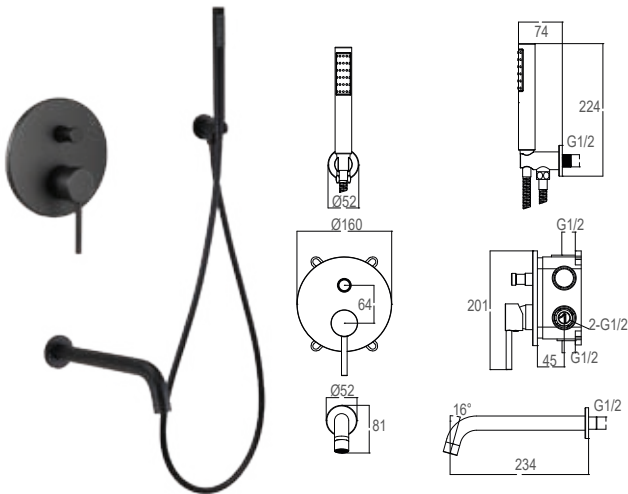
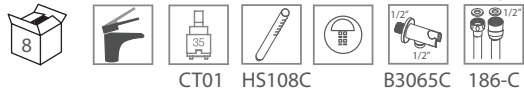
EVO



EVO209C

160,00 €

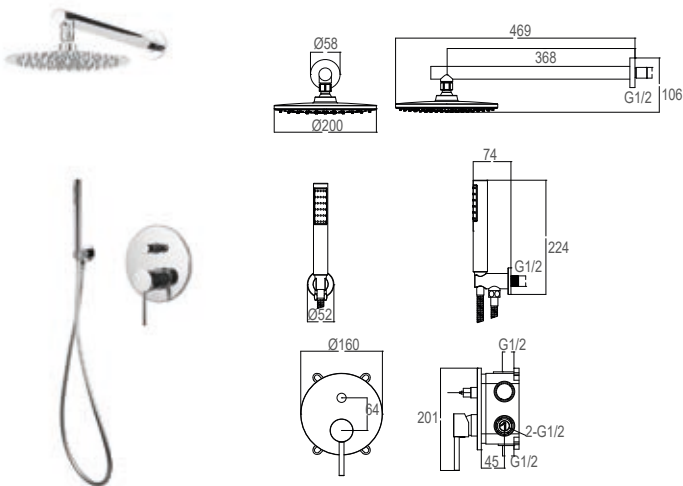
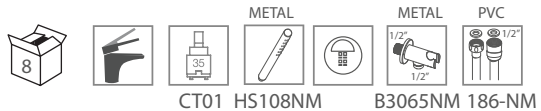
Conjunto Monomando baño/ducha empotrar
 Concealed Barth/Shower mixer Set
 Ensemble de mitigeur de bain/douche à encastrer



EVO209NM

185,00 €

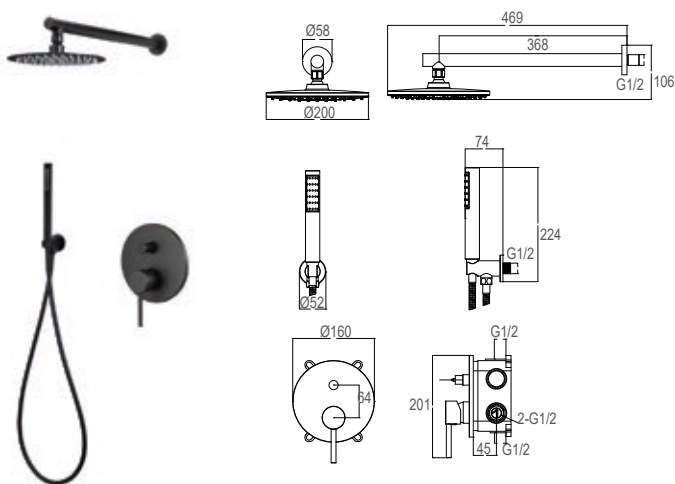
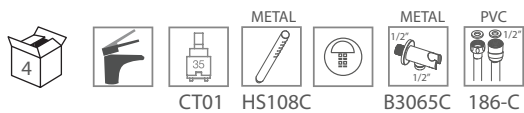
Conjunto Monomando baño/ducha empotrar
 Concealed Barth/Shower mixer Set
 Ensemble de mitigeur de bain/douche à encastrer



EVO309C

230,00 €

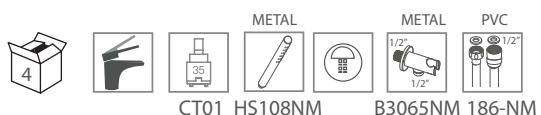
Conjunto Monomando ducha empotrar
 Concealed Shower mixer Set
 Ensemble de mitigeur de douche à encastrer



EVO309NM

280,00 €

Conjunto Monomando ducha empotrar
 Concealed Shower mixer Set
 Ensemble de mitigeur de douche à encastrer





EVO



EVO04647C



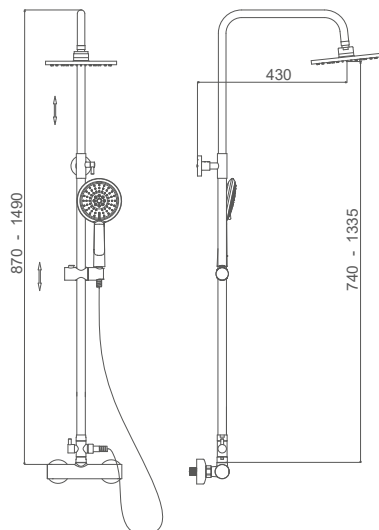
Ø20 ABS

290,00 €

Monomando para ducha con columna telescópica

Shower mixer with adjustable column

Mitigeur de douche avec colonne réglable



CT09



HS108C



186-C



EVO04647NM



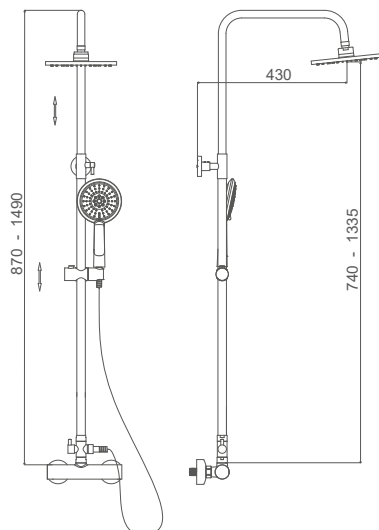
Ø23 ABS

305,00 €

Monomando para ducha con columna telescópica

Shower mixer with adjustable column

Mitigeur de douche avec colonne réglable



CT09



HS108NM



186-NM

EVO



EVO1793C



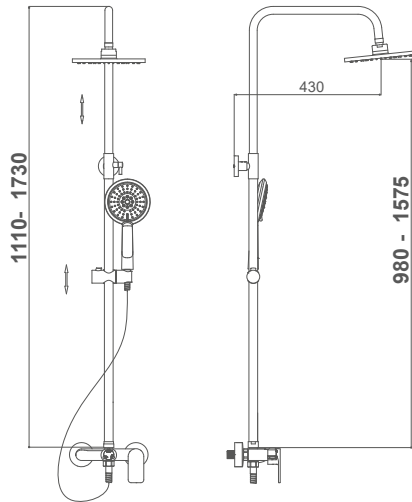
Ø20 INOX

295,00 €

Monomando para Baño/ducha columna telescópica 3 salidas ALTURA 1110 - 1730 mm.

Bath/Shower mixer with adjustable column 3 outlets
HEIGHT 1110 - 1730 mm.


*Mitigeur de Bain/douche avec colonne réglable 3 sorties
HAUTEUR 1110-1730 mm.*



CT09

HS108C

186-C



EVO1794C



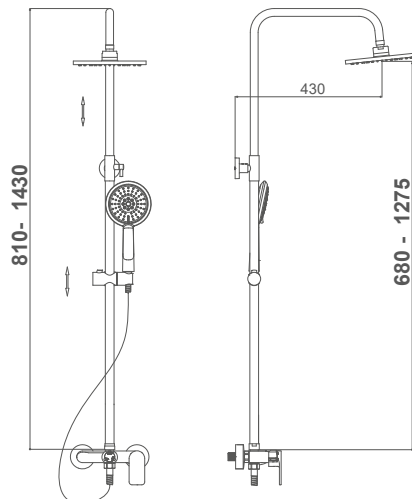
Ø20 INOX

295,00 €

Monomando para plato de Ducha columna telescópica 3 salidas ALTURA 810 - 1430 mm.

Shower plate mixer with adjustable column 3 outlets
HEIGHT 810 - 1430 mm.


Mitigeur de receveur de Douche avec colonne réglable 3 sorties HAUTEUR 810-1430 mm.



CT09

HS108C

186-C



EVO1794NM

Ø20 INOX

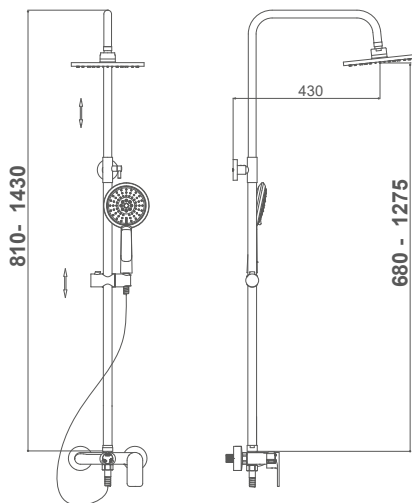
345,00 €

EVO

Monomando para plato de Ducha columna telescópica 3 salidas ALTURA 810 - 1430 mm.

Shower plate mixer with adjustable column 3 outlets HEIGHT 810 - 1430 mm.

Mitigeur de receveur de Douche avec colonne réglable 3 sorties HAUTEUR 810 -1430 mm.



METAL



PVC



CT09 HS108NM

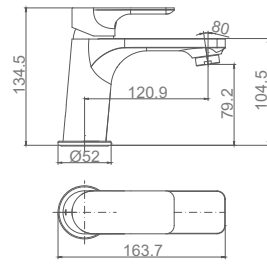
186-NM





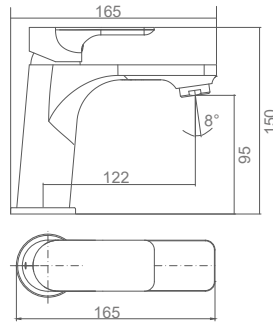
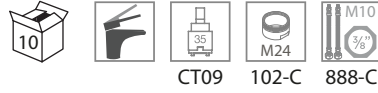


GIR



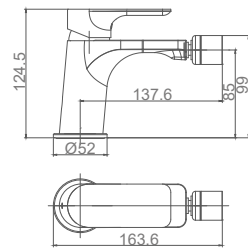
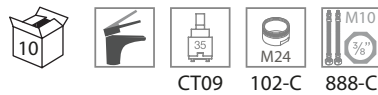
GIR2541C
Monomando para lavabo
 Wash basin mixer
 Mitigeur de lavabo

80,00 €



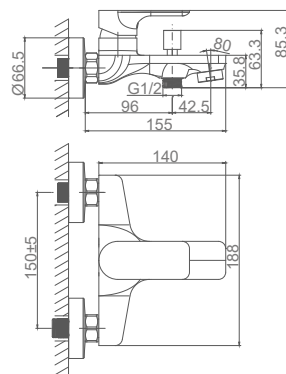
GIR25411C
Monomando para lavabo ALTO
 Wash basin mixer HIGH
 Mitigeur de lavabo HAUT

90,00 €



GIR2542C
Monomando para bidé
 Bidet mixer
 Mitigeur de bidet

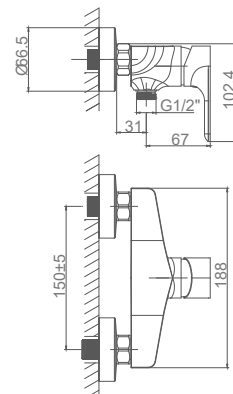
80,00 €



GIR2543C
Monomando para baño/ducha con conjunto de ducha

120,00 €


Bath/shower mixer with shower set
 Mitigeur de bain/douche avec set de douche

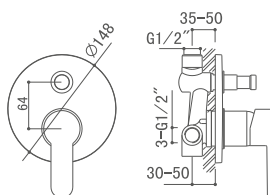


GIR2544C
Monomando para ducha con conjunto de ducha

110,00 €

Shower mixer with shower set
 Mitigeur de douche avec set de douche





GIR25405C

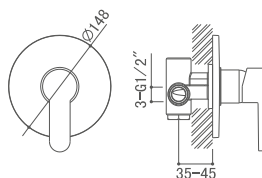
Monomando para baño/ducha empotrar

Concealed Bath/shower mixer
Mitigeur Bain-Douche à encastrer

75,00 €



CT01



GIR25409C

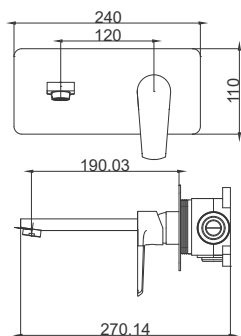
Monomando para ducha empotrar

Concealed shower mixer
Mitigeur Douche à encastrer

50,00 €



CT02



GIR25492C

Monomando para lavabo empotrar

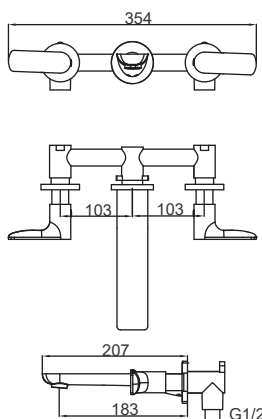
Concealed washbasin mixer
Mitigeur lavabo à encastrer

145,00 €



CT01

102-C



GIR02439C

Bimando para lavabo empotrar

Concealed washbasin mixer
Mitigeur lavabo à encastrer

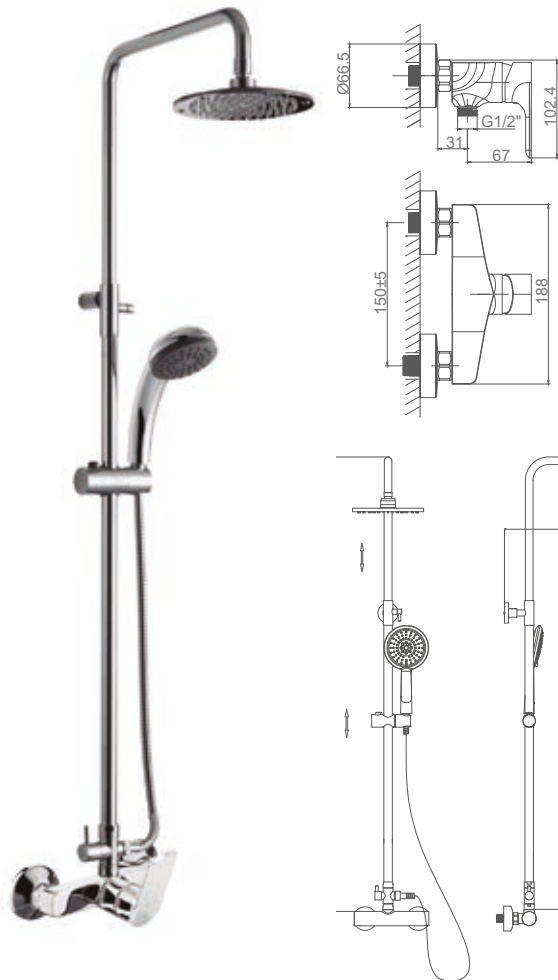
175,00 €




102-C



GIR



GIR25447C



285,00 €

Monomando para ducha con columna telescópica

Shower mixer with adjustable column

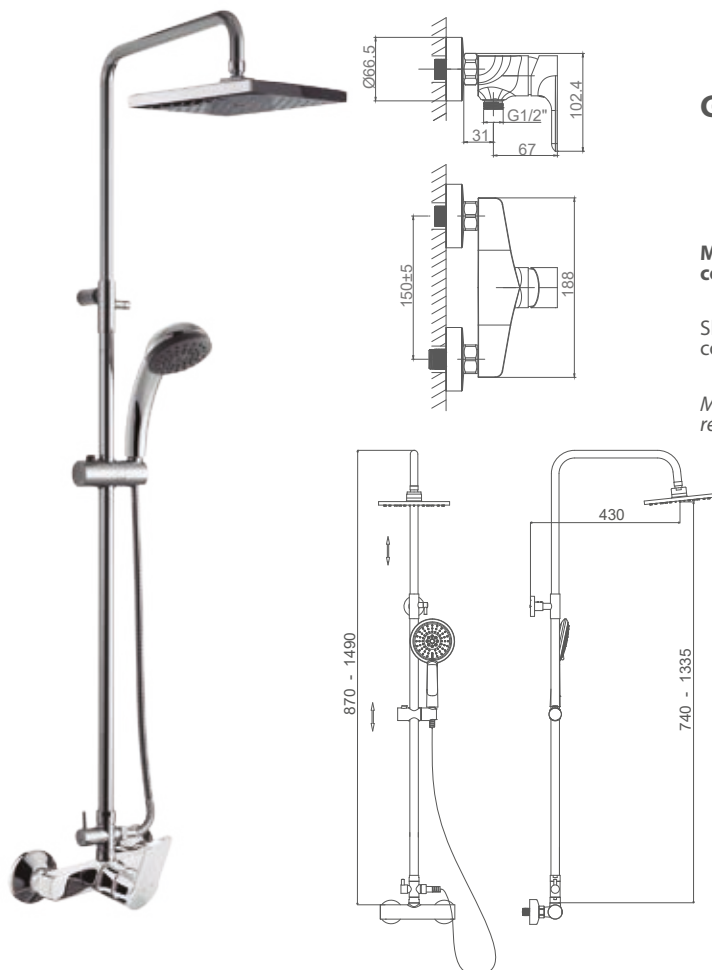
Mitigeur de douche avec colonne réglable



CT09

S20

Ø1/2"



GIR25448C



285,00 €

Monomando para ducha con columna telescópica

Shower mixer with adjustable column

Mitigeur de douche avec colonne réglable



CT09

S20

Ø1/2"



GIR1793C

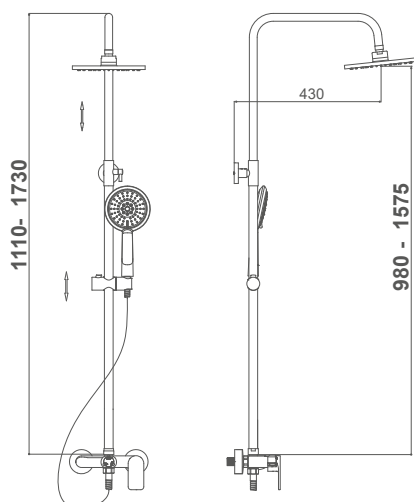


285,00 €

**Monomando para Baño/ducha columna telescópica
3 salidas ALTURA 1110 - 1730 mm.**

Bath/Shower mixer with adjustable column 3 outlets
HEIGHT 1110 - 1730 mm.

*Mitigeur de Bain/douche avec colonne réglable 3 sorties
HAUTEUR 1110-1730 mm.*



CT09



HS02



086-C



GIR1794C

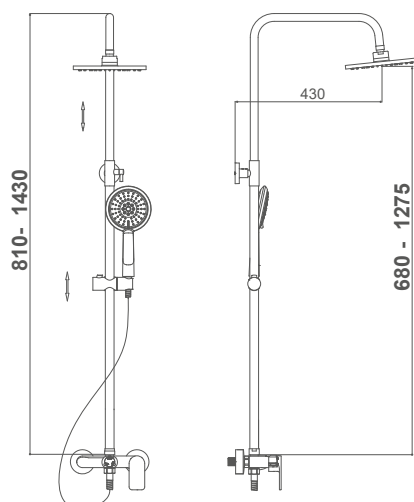


285,00 €

**Monomando para plato de Ducha columna
telescópica 3 salidas ALTURA 810 - 1430 mm.**

Shower plate mixer with adjustable column 3 outlets
HEIGHT 810 - 1430 mm.

*Mitigeur de receveur de Douche avec colonne réglable 3
sorties HAUTEUR 810-1430 mm.*



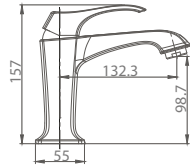
CT09



HS02

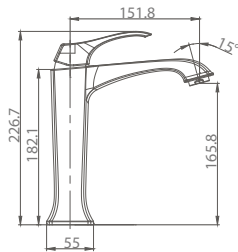
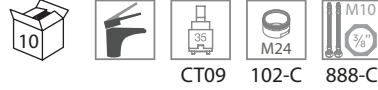


086-C



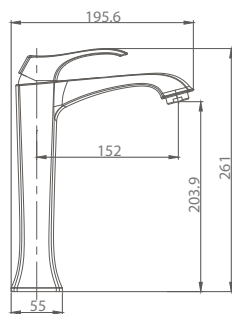
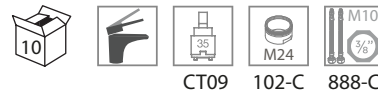
JED1461C
Monomando para lavabo
 Wash basin mixer
 Mitigeur de lavabo

95,00 €



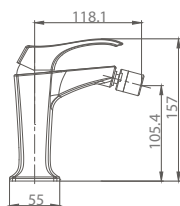
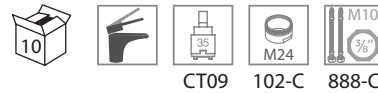
JED14611C
Monomando para lavabo MEDIO
 Wash basin mixer MEDIUM
 Mitigeur de lavabo MOYEN

115,00 €



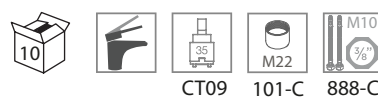
JED14612C
Monomando para lavabo ALTO
 Wash basin mixer HIGH
 Mitigeur de lavabo HAUT

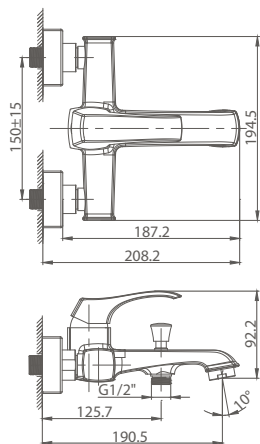
130,00 €



JED1462C
Monomando para bidé
 Bidet mixer
 Mitigeur de bidet

95,00 €





JED1463C

140,00 €

Monomando para baño/ducha con conjunto de ducha

Bath/shower mixer with shower set

Mitigeur de bain/douche avec set de douche



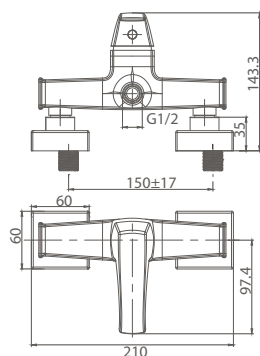
CT01

M28

HS28

B15

086-C



JED1464C

120,00 €

Monomando para ducha con conjunto de ducha

Shower mixer with shower set

Mitigeur de douche avec set de douche



CT01

HS28

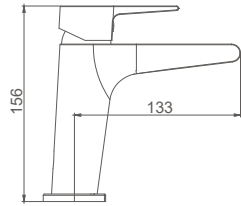
B15

086-C









JFK2291C

Monomando para lavabo

Wash basin mixer
Mitigeur de lavabo

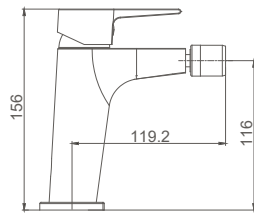
75,00 €



CT09

114

888-C



JFK2292C

Monomando para bidé

Bidet mixer
Mitigeur de bidet

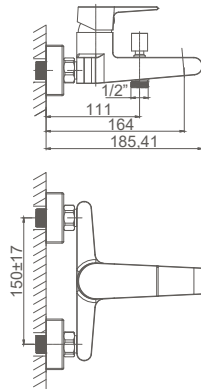
75,00 €



CT09

101-C

888-C



JFK2293C

Monomando para baño/ducha con conjunto de ducha

Bath/shower mixer with shower set

Mitigeur de bain/douche avec set de douche

135,00 €



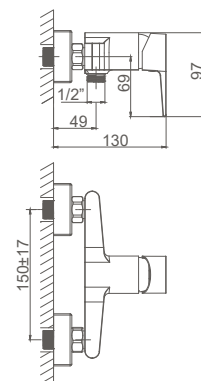
CT01

102-C

HS28

B15

086-C



JFK2294C

Monomando para ducha con conjunto de ducha

Shower mixer with shower set

Mitigeur de douche avec set de douche

110,00 €

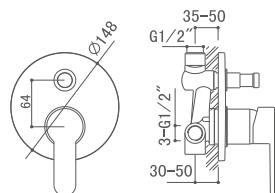


CT01

HS28

B15

086-C

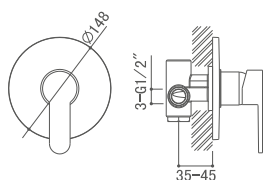


JFK22905C

75,00 €

Monomando para baño/ducha empotrar

Concealed Bath/shower mixer
Mitigeur Bain-Douche à encastrer

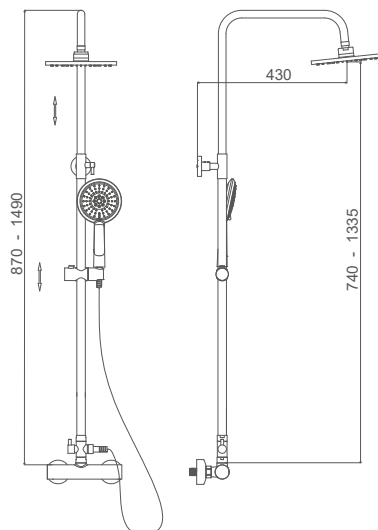
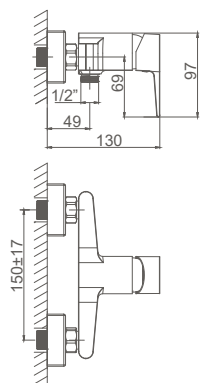


JFK22909C

50,00 €

Monomando para ducha empotrar

Concealed shower mixer
Mitigeur Douche à encastrer



JFK22947C



Ø20 ABS

285,00 €

JFK22948C



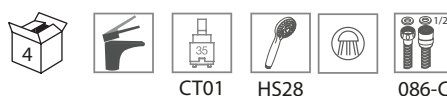
20x20 ABS

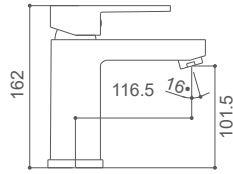
285,00 €

Monomando para ducha con columna telescópica

Shower mixer with adjustable column

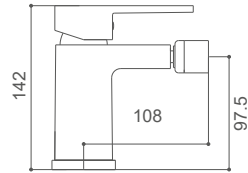
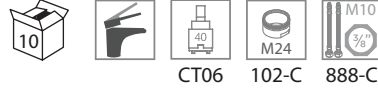
Mitigeur de douche avec colonne réglable





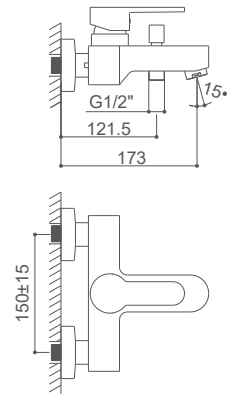
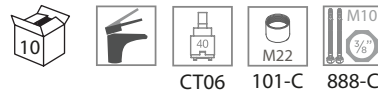
LHR3901C
Monomando para lavabo
 Wash basin mixer
 Mitigeur de lavabo

90,00 €



LHR3902C
Monomando para bidé
 Bidet mixer
 Mitigeur de bidet

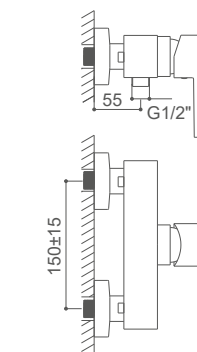
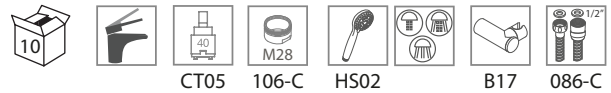
90,00 €



LHR3903C
Monomando para baño/ducha con conjunto de ducha

145,00 €

Bath/shower mixer with shower set
 Mitigeur de bain/douche avec set de douche

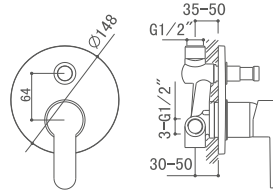


LHR3904C
Monomando para ducha con conjunto de ducha

120,00 €

Shower mixer with shower set
 Mitigeur de douche avec set de douche



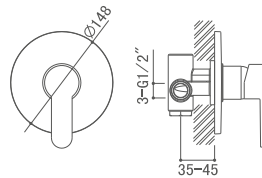


LHR39005C

75,00 €

Monomando para baño/ducha empotrar

Concealed Bath/shower mixer
Mitigeur Bain-Douche à encastrer

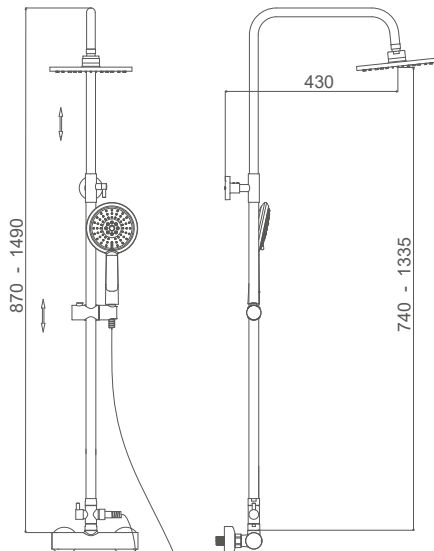
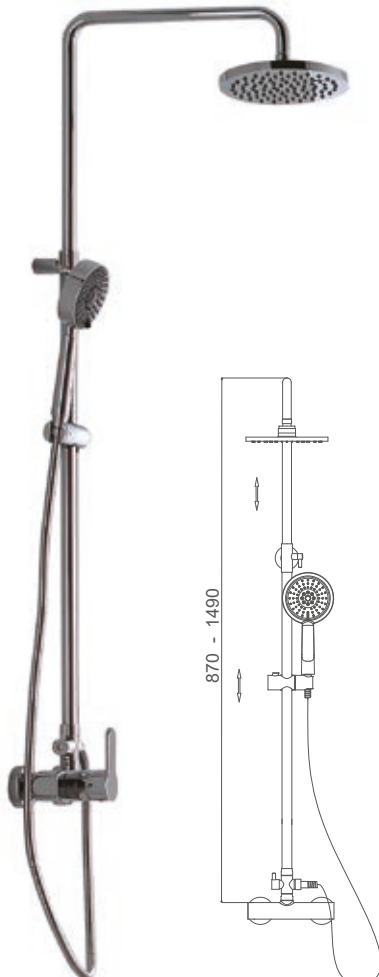


LHR39009C


50,00 €

Monomando para ducha empotrar

Concealed shower mixer
Mitigeur Douche à encastrer



LHR39047C



Ø20 ABS

295,00 €

LHR39048C



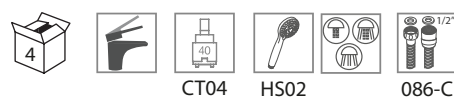
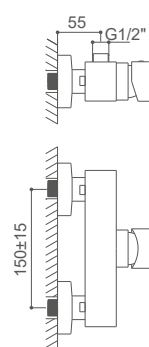
20x20 ABS

295,00 €

Monomando para ducha con columna telescópica

Shower mixer with adjustable column

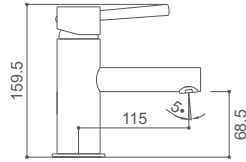
Mitigeur de douche avec colonne réglable





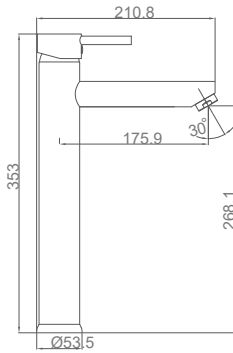
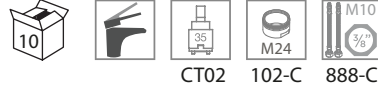


MIL



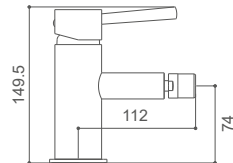
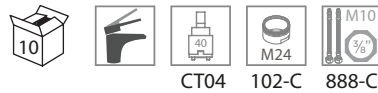
MIL0341C
Monomando para lavabo
 Wash basin mixer
 Mitigeur de lavabo

75,00 €



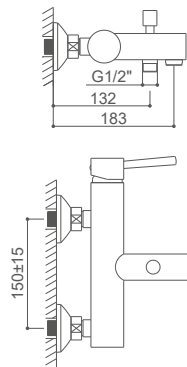
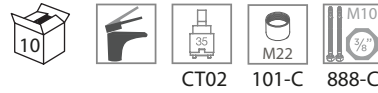
MIL32011C
Monomando para lavabo ALTO
 Wash basin mixer HIGH
 Mitigeur de lavabo HAUT

100,00 €



MIL0342C
Monomando para bidé
 Bidet mixer
 Mitigeur de bidet

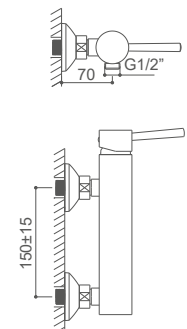
75,00 €



MIL0343C
Monomando para baño/ducha con conjunto de ducha

140,00 €

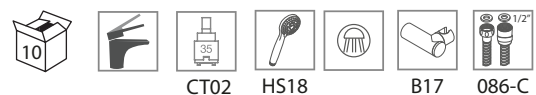
Bath/shower mixer with shower set
 Mitigeur de bain/douche avec set de douche

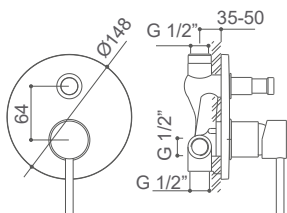


MIL0344C
Monomando para ducha con conjunto de ducha

120,00 €

Shower mixer with shower set
 Mitigeur de douche avec set de douche



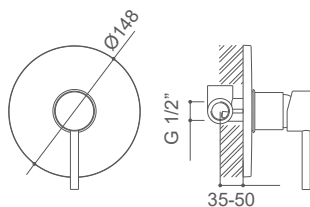


MIL03405C

75,00 €

Monomando para baño/ducha empotrar

Concealed Bath/shower mixer
Mitigeur Bain-Douche à encastrer

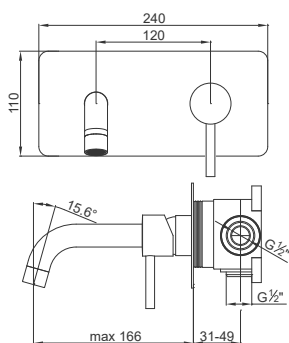


MIL03409C

50,00 €

Monomando para ducha empotrar

Concealed shower mixer
Mitigeur Douche à encastrer

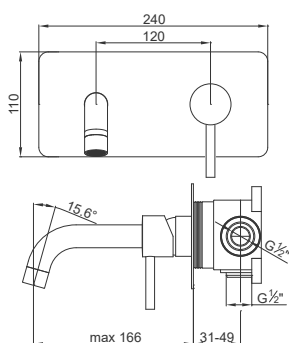


MIL25491C

125,00 €

Monomando para lavabo empotrar

Concealed washbasin mixer
Mitigeur lavabo à encastrer



MIL25491NM

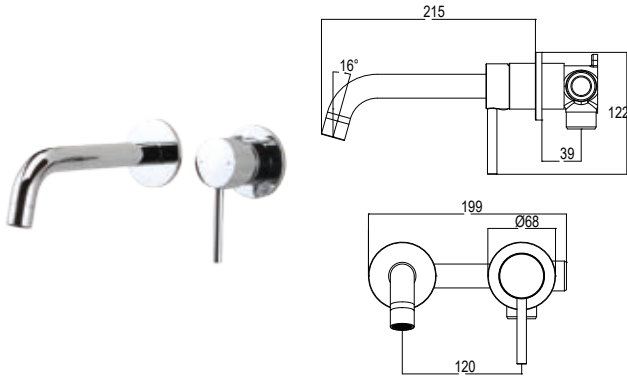
140,00 €

Monomando para lavabo empotrar

Concealed washbasin mixer
Mitigeur lavabo à encastrer

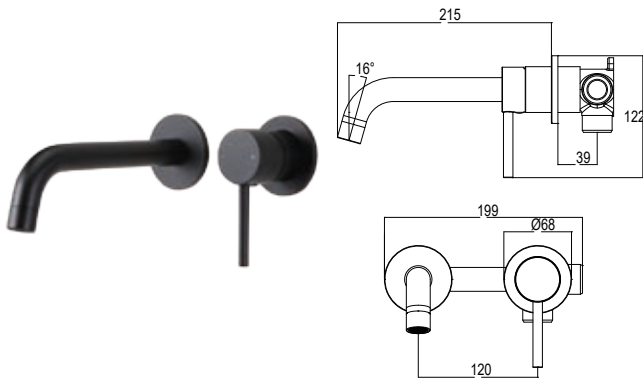


MIL



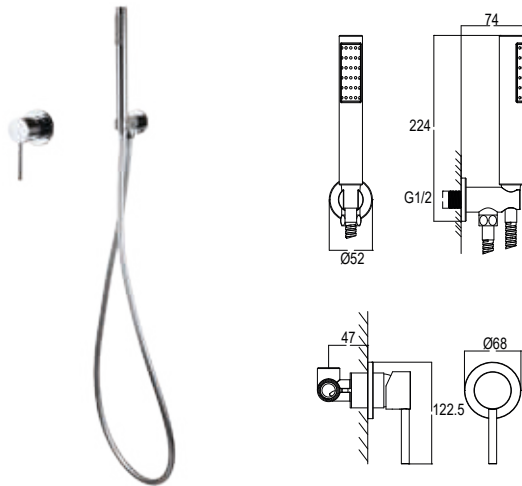
MIL208C
Monomando para lavabo empotrar
 Concealed washbasin mixer
 Mitigeur lavabo à encastrer

95,00 €



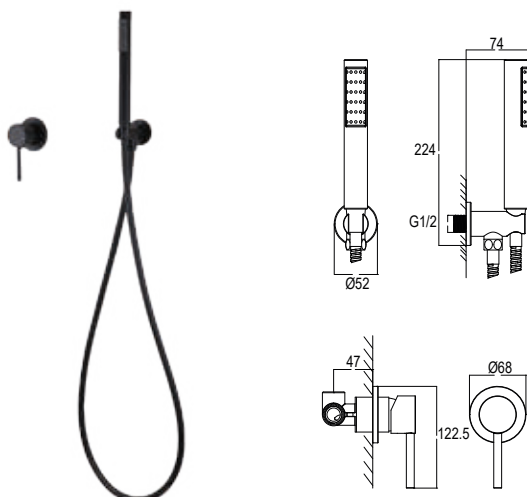
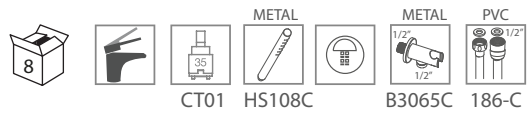
MIL208NM
Monomando para lavabo empotrar
 Concealed washbasin mixer
 Mitigeur lavabo à encastrer

105,00 €



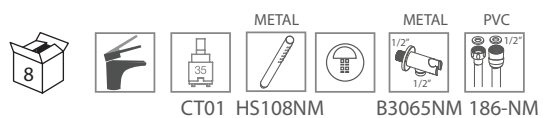
MIL207C
Conjunto Monomando ducha empotrar
 Concealed Shower mixer Set
 Ensemble de mitigeur de douche à encastrer

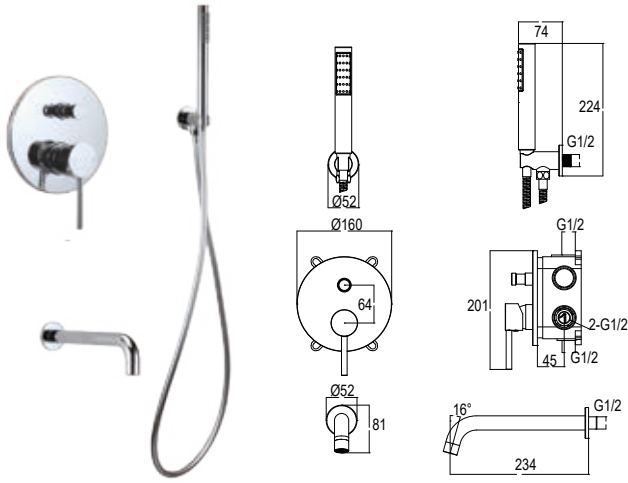
110,00 €



MIL207NM
Monomando para ducha empotrar
 Concealed shower mixer
 Mitigeur Douche à encastrer

130,00 €

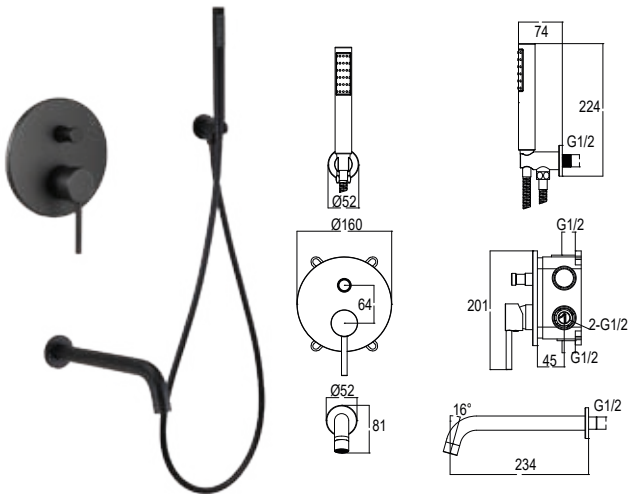
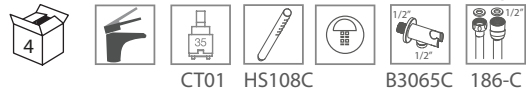




MIL209C

160,00 €

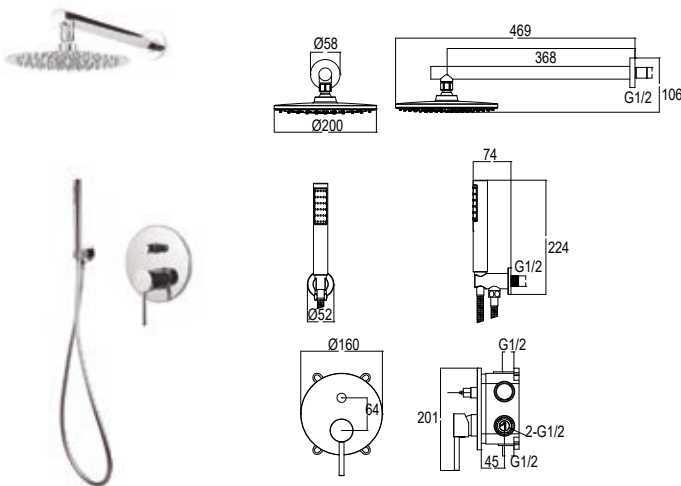
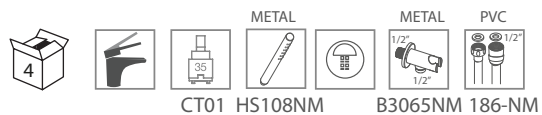
Conjunto Monomando baño/ducha empotrar
 Concealed Bath/Shower mixer Set
 Ensemble de mitigeur de bain/douche à encastrer



MIL209NM

185,00 €

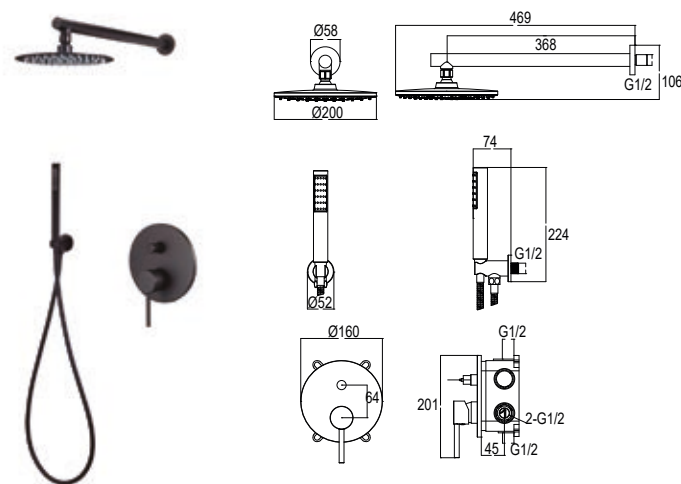
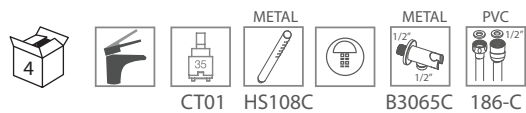
Conjunto Monomando baño/ducha empotrar
 Concealed Bath/Shower mixer Set
 Ensemble de mitigeur de bain/douche à encastrer



MIL309C

230,00 €

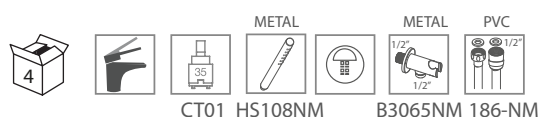
Conjunto Monomando ducha empotrar
 Concealed Shower mixer Set
 Ensemble de mitigeur de douche à encastrer



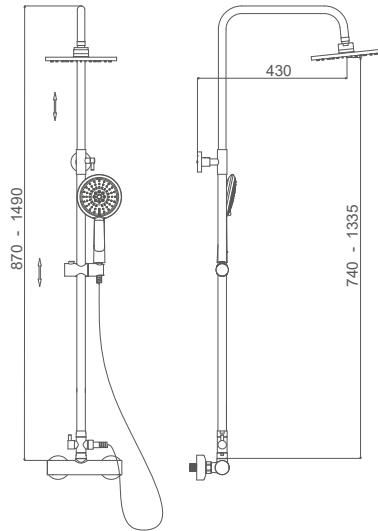
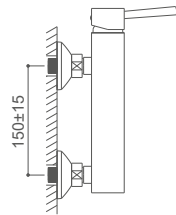
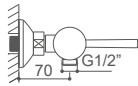
MIL309NM

280,00 €

Conjunto Monomando ducha empotrar
 Concealed Shower mixer Set
 Ensemble de mitigeur de douche à encastrer



MIL



MIL03447C



295,00 €

Monomando para ducha con columna telescópica

Shower mixer with adjustable column

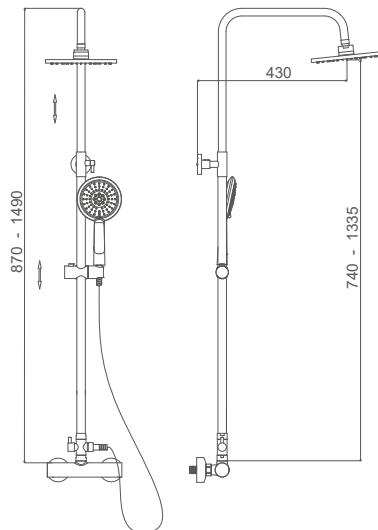
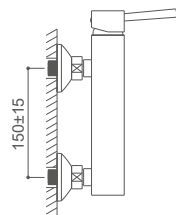
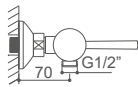
Mitigeur de douche avec colonne réglable



CT02

HS18

086-C



MIL03448C



295,00 €

Monomando para ducha con columna telescópica

Shower mixer with adjustable column

Mitigeur de douche avec colonne réglable



CT02

HS18

086-C



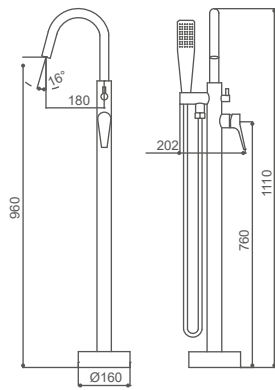
MIL011C

530,00 €

Monomando para baño/ducha con conjunto de ducha

Bath/shower mixer with shower set

Mitigeur de bain/douche avec set de douche



CT02

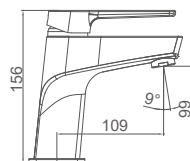
106-C

086-C

50102

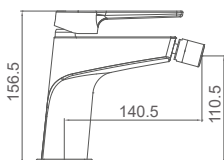
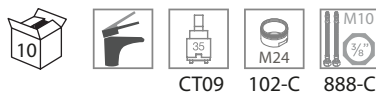






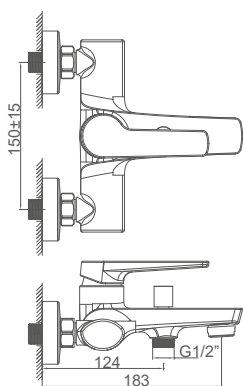
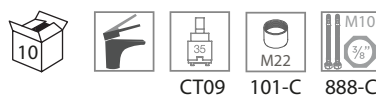
NYK1751C
Monomando para lavabo
 Wash basin mixer
 Mitigeur de lavabo

70,00 €



NYK1752C
Monomando para bidé
 Bidet mixer
 Mitigeur de bidet

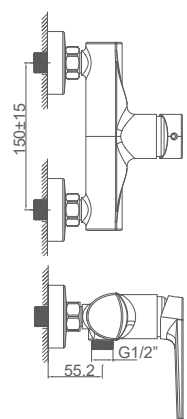
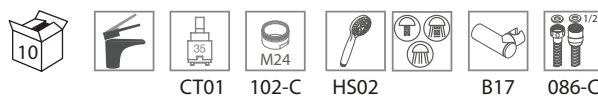
70,00 €



NYK1753C
Monomando para baño/ducha con conjunto de ducha

100,00 €

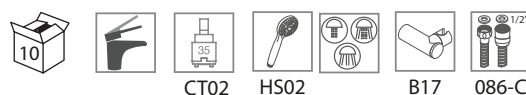
Bath/shower mixer with shower set
 Mitigeur de bain/douche avec set de douche



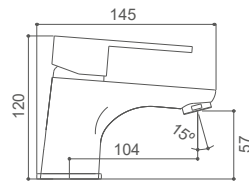
NYK1754C
Monomando para ducha con conjunto de ducha

80,00 €

Shower mixer with shower set
 Mitigeur de douche avec set de douche



ORD

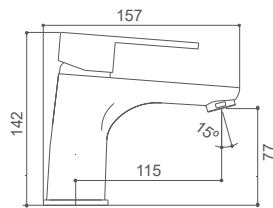
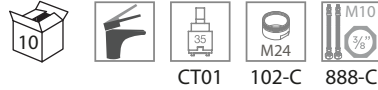


ORD0231C

Monomando para lavabo

Wash basin mixer
Mitigreur de lavabo

65,00 €

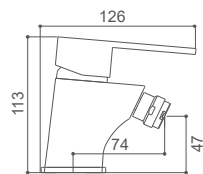
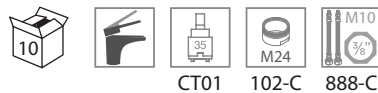


ORD02311C

Monomando para lavabo ALTO

Wash basin mixer HIGH
Mitigreur de lavabo HAUT

75,00 €

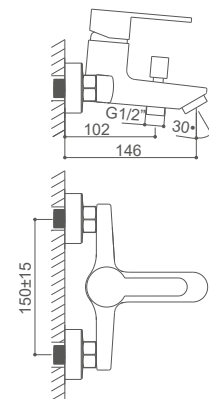
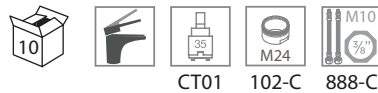


ORD0232C

Monomando para bidé

Bidet mixer
Mitigreur de bidet

65,00 €



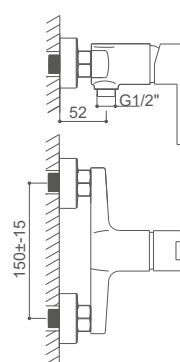
ORD0233C

Monomando para baño/ducha con conjunto de ducha

Bath/shower mixer with shower set

Mitigreur de bain/douche avec set de douche

105,00 €



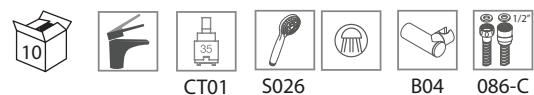
ORD0234C

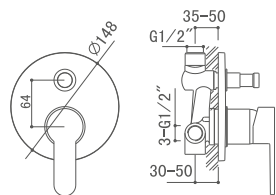
Monomando para ducha con conjunto de ducha

Shower mixer with shower set

Mitigreur de douche avec set de douche

85,00 €





ORD02305C

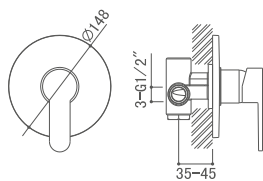
75,00 €

Monomando para baño/ducha empotrar

Concealed Bath/shower mixer
Mitigeur Bain-Douche à encastrer



CT01



ORD02309C

50,00 €

Monomando para ducha empotrar

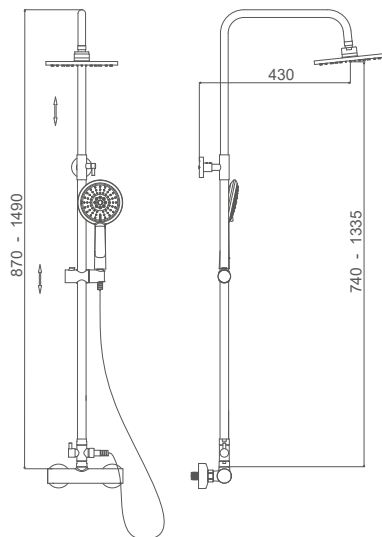
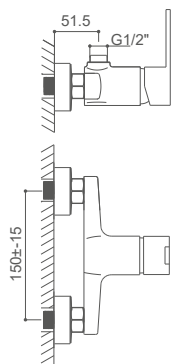
Concealed shower mixer
Mitigeur Douche à encastrer




CT02



ORD



ORD02347C

 Ø20 ABS

275,00 €

ORD02348C

 20x20 ABS

275,00 €

Monomando para ducha con columna telescópica

Shower mixer with adjustable column

Mitigeur de douche avec colonne réglable



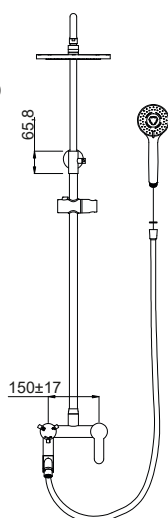
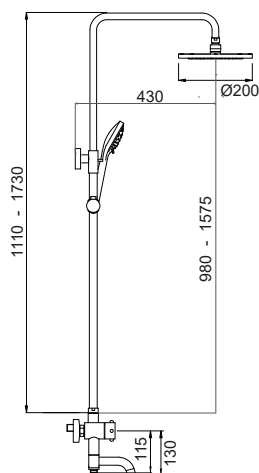
CT01



S20



Ø1/2\"/>



ORD02367C

 Ø20 ABS

310,00 €

ORD02368C

 20x20 ABS

310,00 €

Monomando para Baño/ducha con columna telescópica

Bath/Shower mixer with adjustable column

Mitigeur de Bain/douche avec colonne réglable



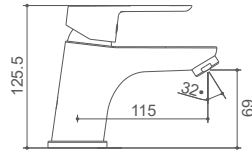
CT02



S20

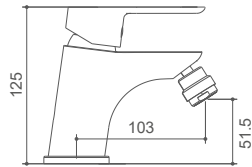
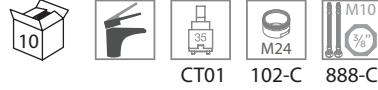


Ø1/2\"/>



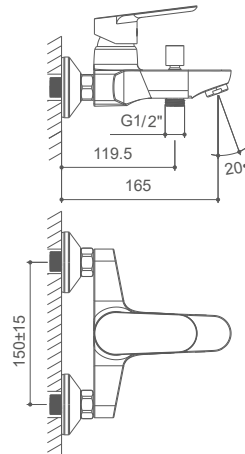
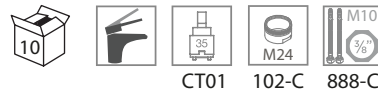
PEK0761C
Monomando para lavabo
 Wash basin mixer
 Mitigeur de lavabo

70,00 €



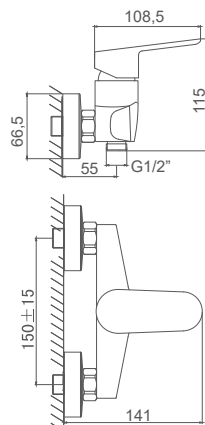
PEK0762C
Monomando para bidé
 Bidet mixer
 Mitigeur de bidet

70,00 €



PEK0763C
Monomando para baño/ducha con conjunto de ducha
 Bath/shower mixer with shower set
 Mitigeur de bain/douche avec set de douche

115,00 €



PEK0764C
Monomando para ducha con conjunto de ducha
 Shower mixer with shower set
 Mitigeur de douche avec set de douche

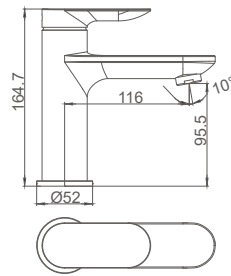
95,00 €







RIO



RIO2321C

90,00 €

Monomando para lavabo

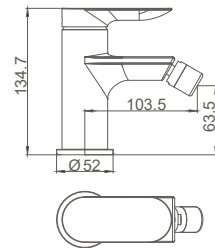
Wash basin mixer
Mitigeur de lavabo



CT12

102-C

888-C



RIO2322C

90,00 €

Monomando para bidé

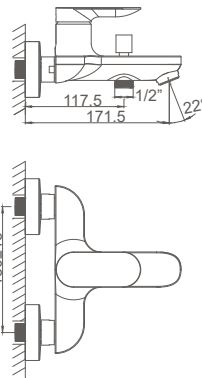
Bidet mixer
Mitigeur de bidet



CT12

101-C

888-C



RIO2323C

150,00 €

Monomando para baño/ducha con conjunto de ducha

Bath/shower mixer with shower set

Mitigeur de bain/douche avec set de douche



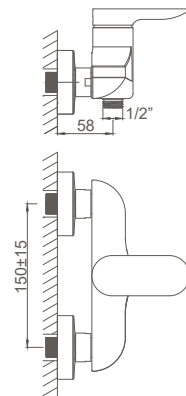
CT12

106-C

HS02

B17

086-C



RIO2324C

130,00 €

Monomando para ducha con conjunto de ducha

Shower mixer with shower set

Mitigeur de douche avec set de douche

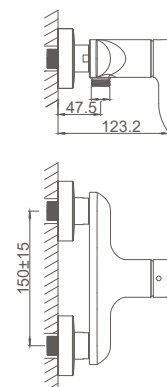


CT12

HS02

B17

086-C



RIO2324-1C

130,00 €

Monomando para ducha con conjunto de ducha

Shower mixer with shower set

Mitigeur de douche avec set de douche

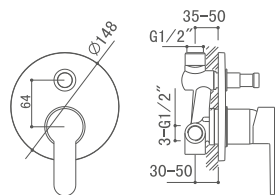


CT13

HS02

B17

086-C



RIO23205C

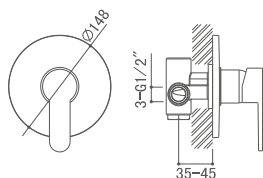
75,00 €

Monomando para baño/ducha empotrar

Concealed Bath/shower mixer
Mitigeur Bain-Douche à encastrer



CT01



RIO23209C

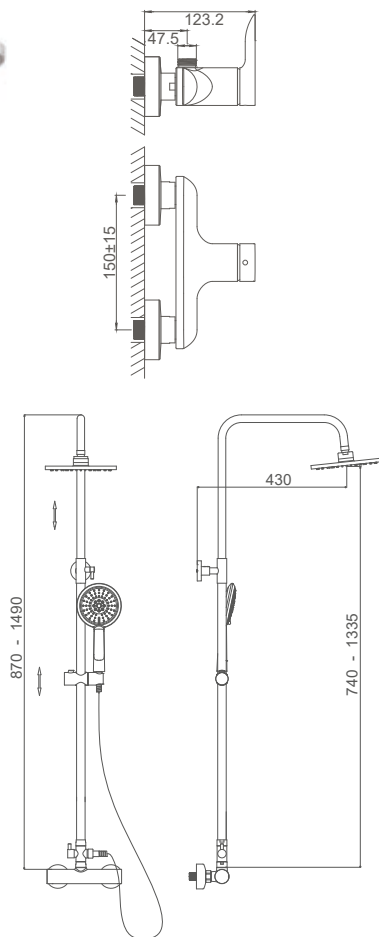
50,00 €

Monomando para ducha empotrar

Concealed shower mixer
Mitigeur Douche à encastrer



CT02



RIO23247C



Ø20 ABS

310,00 €

RIO23248C



20x20 ABS

310,00 €

Monomando para ducha con columna telescópica

Shower mixer with adjustable column

Mitigeur de douche avec colonne réglable



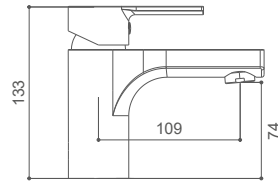
CT13

HS02

086-C

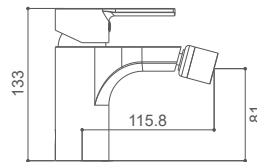
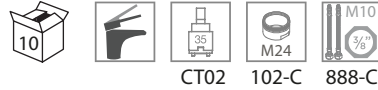






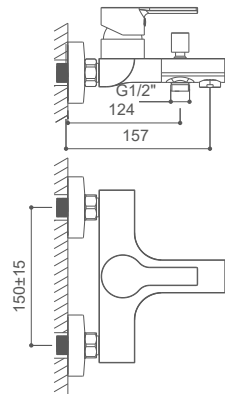
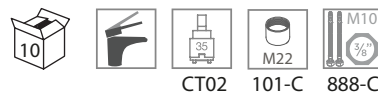
ROM0561C
Monomando para lavabo
 Wash basin mixer
 Mitigeur de lavabo

75,00 €



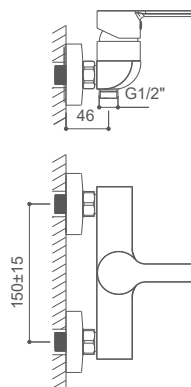
ROM0562C
Monomando para bidé
 Bidet mixer
 Mitigeur de bidet

75,00 €



ROM0563C
Monomando para baño/ducha con conjunto de ducha
 Bath/shower mixer with shower set
 Mitigeur de bain/douche avec set de douche

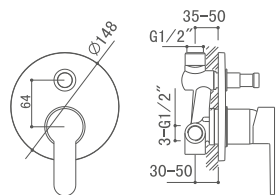
120,00 €



ROM0564C
Monomando para ducha con conjunto de ducha
 Shower mixer with shower set
 Mitigeur de douche avec set de douche

105,00 €





ROM05605C

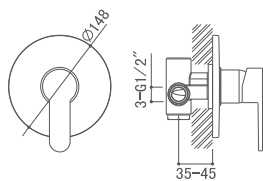
Monomando para baño/ducha empotrar

Concealed Bath/shower mixer
Mitigeur Bain-Douche à encastrer

75,00 €



CT01



ROM05609C

Monomando para ducha empotrar

Concealed shower mixer
Mitigeur Douche à encastrer

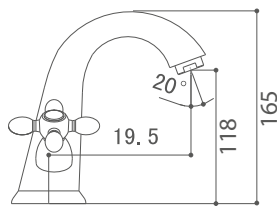
50,00 €



CT02



SAF



SAF60011C

85,00 €

Monobloc para lavabo ALTO

Wash basin mixer HIGH

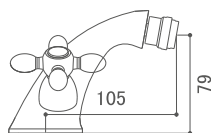
Melangeur de lavabo HAUT



SAF490

102-C

888-C



SAF6002C

75,00 €

Monobloc para bidé

Bidet mixer

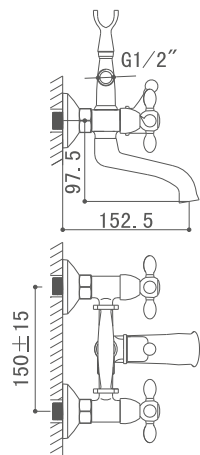
Melangeur de bidet



SAF490

102-C

888-C



SAF6003C

115,00 €

Monobloc para baño/ducha con conjunto de ducha

Bath/shower mixer with shower set

Melangeur de bain/douche avec set de douche

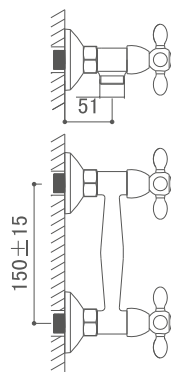


SAF490

079-C

402-C

086-C



SAF6004C

85,00 €

Monobloc para ducha con conjunto de ducha

Shower mixer with shower set

Melangeur de douche avec set de douche

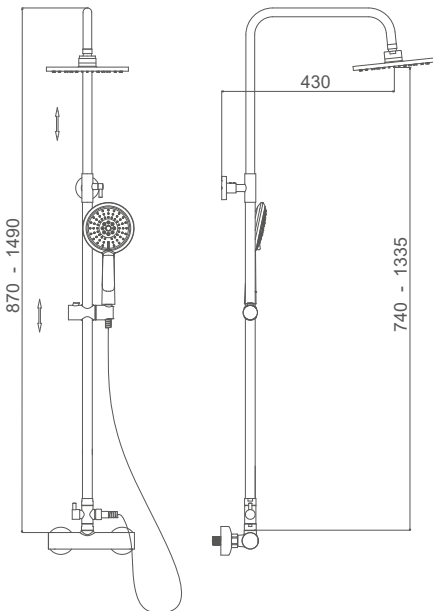
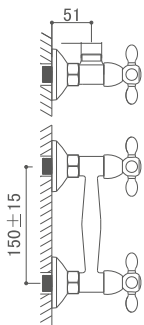


SAF490

079-C

402-C

086-C



SAF60047C

Ø20 ABS

265,00 €

Monobloc para ducha con columna telescópica

Shower mixer with adjustable column

Melangeur de douche avec colonne réglable

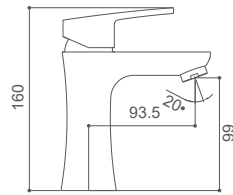


SAF490

079-C

086-C





SFC0551C

75,00 €

Monomando para lavabo

Wash basin mixer

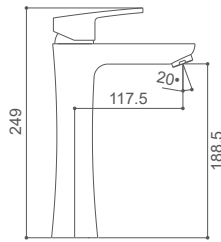
Mitigeur de lavabo



CT11

102-C

888-C



SFC05511C

110,00 €

Monomando para lavabo ALTO

Wash basin mixer HIGH

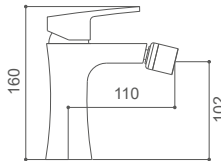
Mitigeur de lavabo HAUT



CT09

102-C

888-C



SFC0552C

75,00 €

Monomando para bidé

Bidet mixer

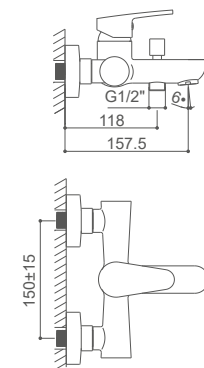
Mitigeur de bidet



CT11

124-HC

888-C



SFC0553C

120,00 €

Monomando para baño/ducha con conjunto de ducha

Bath/shower mixer with shower set

Mitigeur de bain/douche avec set de douche



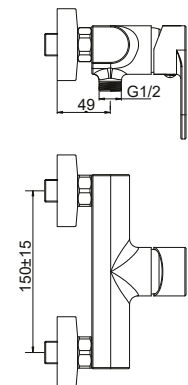
CT02

106-C

HS02

B17

086-C



SFC0554C

100,00 €

Monomando para ducha con conjunto de ducha

Shower mixer with shower set

Mitigeur de douche avec set de douche

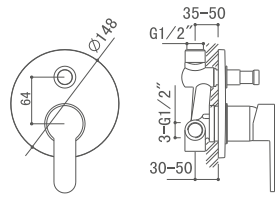


CT02

HS02

B17

086-C



SFC05505C

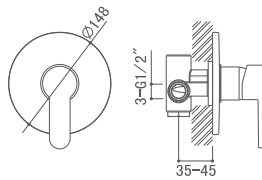
75,00 €

Monomando para baño/ducha empotrar

Concealed Bath/shower mixer
Mitigeur Bain-Douche à encastrer



CT01



SFC05509C

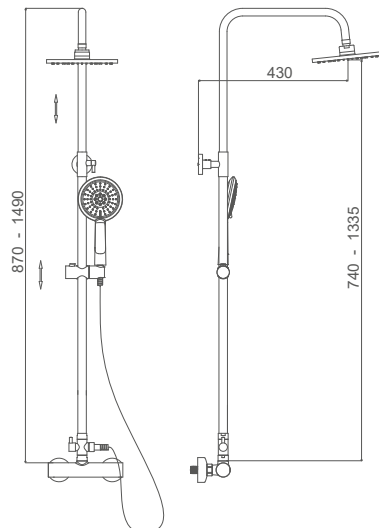
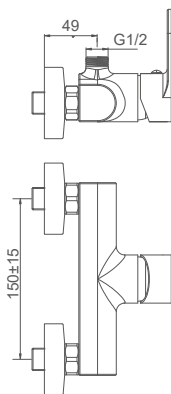
50,00 €

Monomando para ducha empotrar


Concealed shower mixer
Mitigeur Douche à encastrer



CT02



SFC05547C



Ø20 ABS

285,00 €

SFC05548C



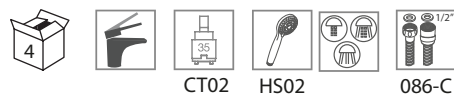
20x20 ABS

285,00 €

Monomando para ducha con columna telescópica

Shower mixer with adjustable column

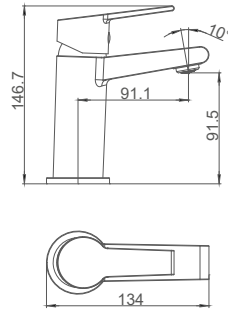
Mitigeur de douche avec colonne réglable



CT02

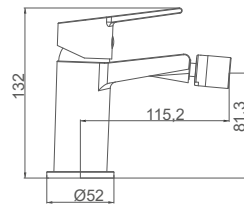
HS02

086-C



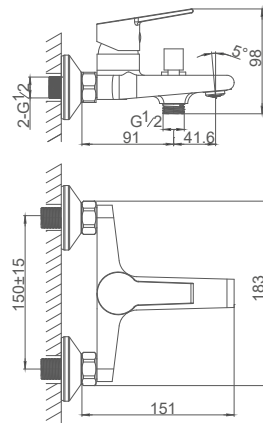
TOK2981C
Monomando para lavabo
 Wash basin mixer
 Mitigeur de lavabo

55,00 €



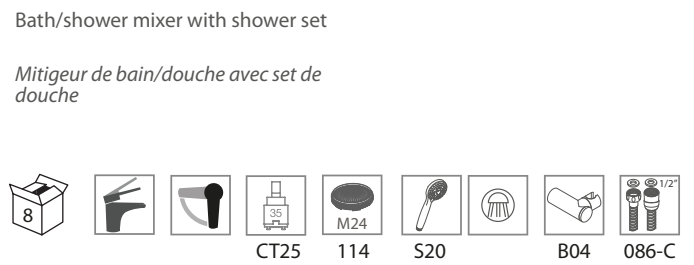
TOK2982C
Monomando para bidé
 Bidet mixer
 Mitigeur de bidet

55,00 €



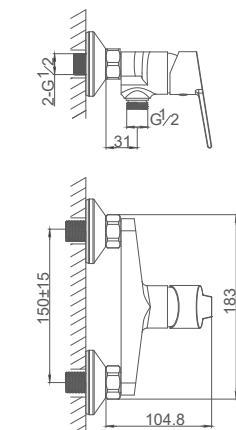
TOK2983C
Monomando para baño/ducha con conjunto de ducha

95,00 €

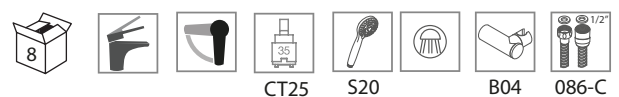


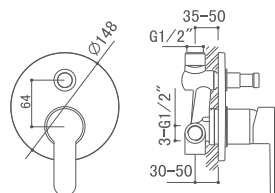
TOK2984C
Monomando para ducha con conjunto de ducha

75,00 €



Shower mixer with shower set
Mitigeur de douche avec set de douche





TOK29805C

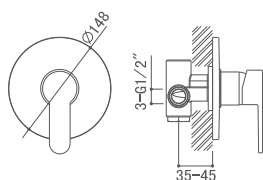
75,00 €

Monomando para baño/ducha empotrar

Concealed Bath/shower mixer
Mitigeur Bain-Douche à encastrer



CT01



TOK29809C

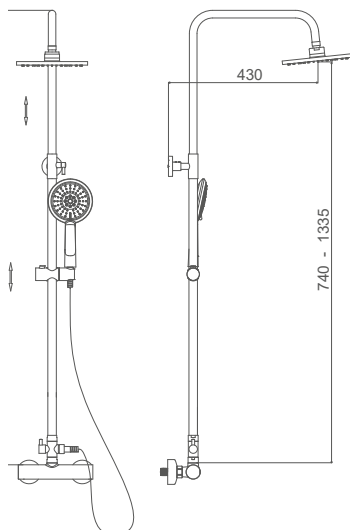
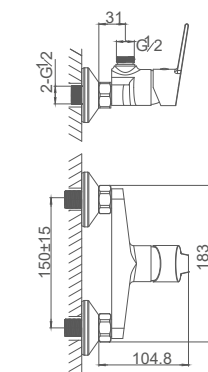
50,00 €

Monomando para ducha empotrar

Concealed shower mixer
Mitigeur Douche à encastrer



CT02



TOK29847C



Ø20 ABS

265,00 €

TOK29848C



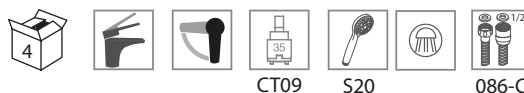
20x20 ABS

265,00 €

Monomando para ducha con columna telescópica

Shower mixer with adjustable column

Mitigeur de douche avec colonne réglable



CT09

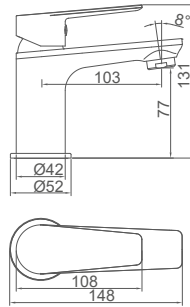
S20

086-C





VAR



VAR2991C

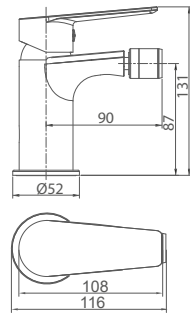
Monomando para lavabo

Wash basin mixer
Mitigeur de lavabo

60,00 €



CT25 102-C 888-C



VAR2992C

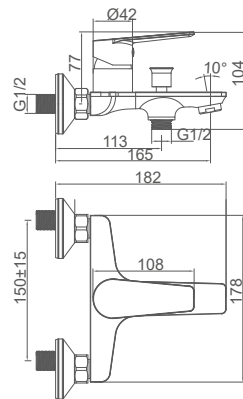
Monomando para bidé

Bidet mixer
Mitigeur de bidet

60,00 €



CT25 101-C 888-C



VAR2993C

Monomando para baño/ducha con conjunto de ducha

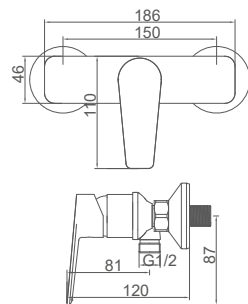
Bath/shower mixer with shower set

Mitigeur de bain/douche avec set de douche

100,00 €



CT23 102-C S20 B04 086-C



VAR2994C

Monomando para ducha con conjunto de ducha

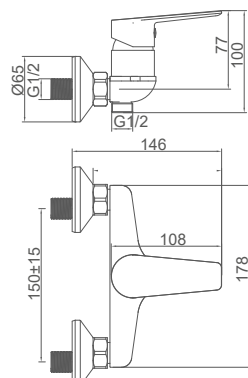
Shower mixer with shower set

Mitigeur de douche avec set de douche

85,00 €



CT23 S20 B04 086-C



VAR2994-1C

Monomando para ducha con conjunto de ducha

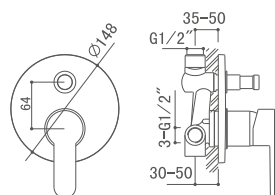
Shower mixer with shower set

Mitigeur de douche avec set de douche

85,00 €



CT23 S20 B04 086-C



VAR29905C

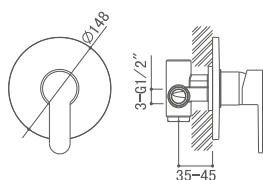
75,00 €

Monomando para baño/ducha empotrar

Concealed Bath/shower mixer
Mitigeur Bain-Douche à encastrer



CT01



VAR29909C

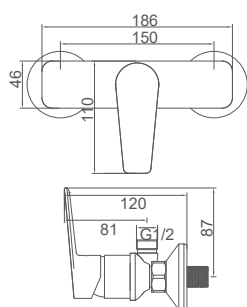
50,00 €

Monomando para ducha empotrar


Concealed shower mixer
Mitigeur Douche à encastrer



CT02



VAR29947C



Ø20 ABS

275,00 €

VAR29948C



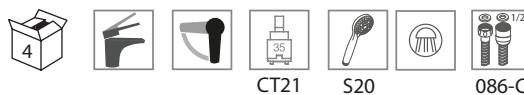
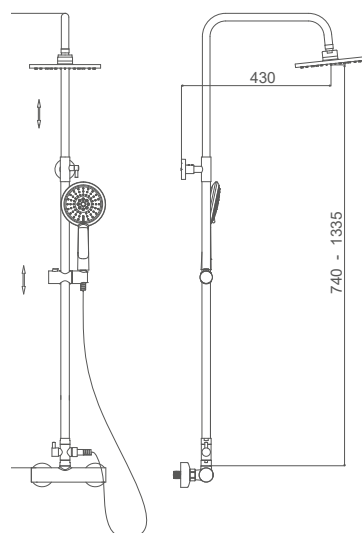
20x20 ABS

275,00 €

Monomando para ducha con columna telescópica

Shower mixer with adjustable column

Mitigeur de douche avec colonne réglable



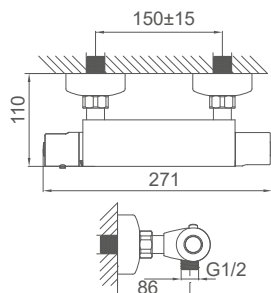
CT21

S20

086-C

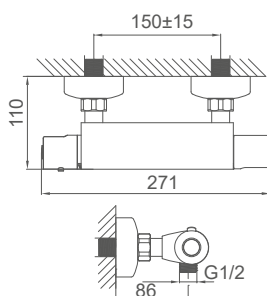
THERMO





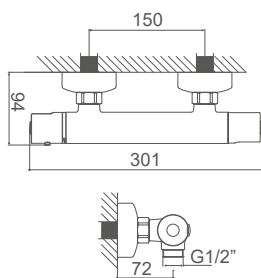
CDG04C
Grifo Termostático de ducha
 Shower Thermostatic mixer
Thermostatique de douche

125,00 €



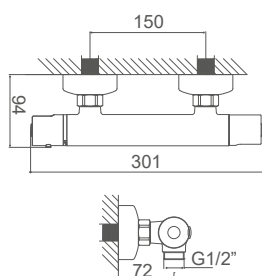
CDG041C
Grifo Termostático de ducha con conjunto de ducha
 Shower Thermostatic mixer with shower set
Thermostatique de douche avec set de douche

140,00 €



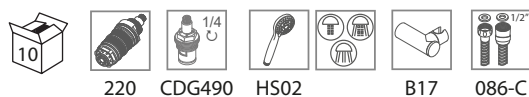
CDG16C
Grifo Termostático de ducha
 Shower Thermostatic mixer
Thermostatique de douche

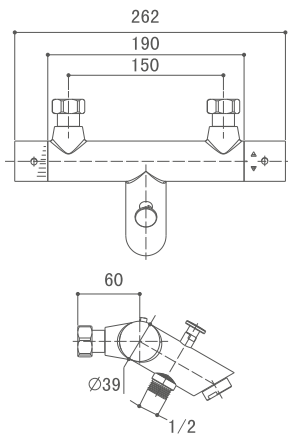
135,00 €



CDG161C
Grifo Termostático de ducha con conjunto de ducha
 Shower Thermostatic mixer with shower set
Thermostatique de douche avec set de douche

150,00 €

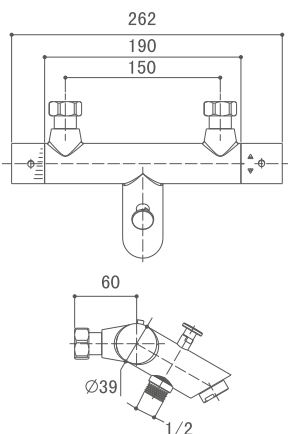




CDG05C

Grifo Termostático de Baño/Ducha
 Bath/Shower Thermostatic mixer
Thermostatique de Bain/Douche

125,00 €



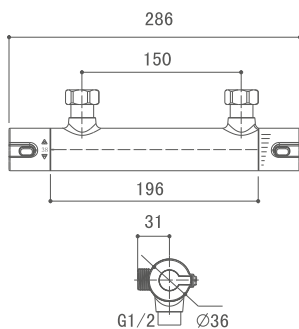
CDG051C

Grifo Termostático de Baño/Ducha con conjunto de ducha
 Bath/Shower Thermostatic mixer with shower set
Thermostatique de Bain/Douche avec set de douche

140,00 €



COOL TOUCH



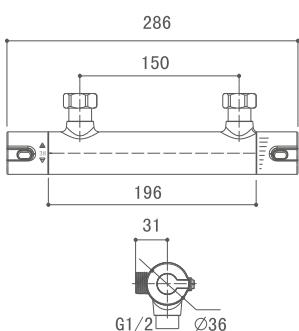
DFW09C
Grifo Termostático de ducha
 Shower Thermostatic mixer
Thermostatique de douche

110,00 €



DFW490

COOL TOUCH



DFW091C
Grifo Termostático de ducha con conjunto de ducha
 Shower Thermostatic mixer with shower set
Thermostatique de douche avec set de douche

120,00 €



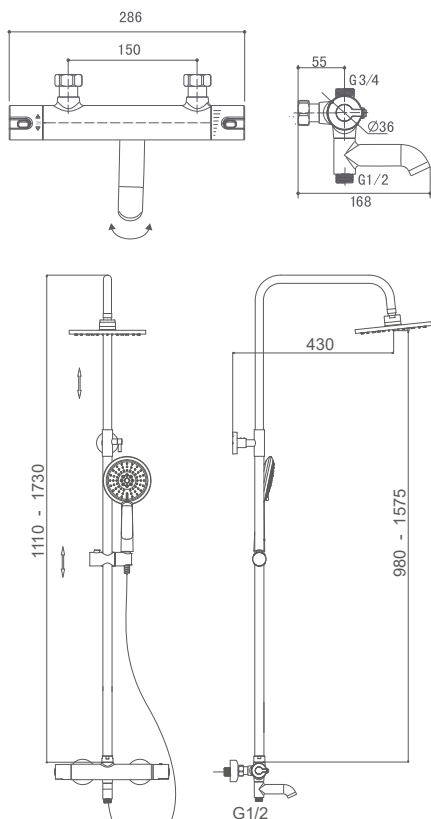
DFW490

HS02

B17

O86-C

COOL TOUCH



DFW1447C Ø20 ABS **330,00 €**

DFW1448C 20x20 ABS **330,00 €**

Grifo Termostático de Baño/Ducha con columna de ducha. Salida 3 vías

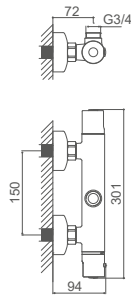
Bath/Shower Thermostatic mixer with shower column 3 ways out

Thermostatique de Bain/Douche avec colonne de douche 3 sorties



HS02

O86-C



CDG16AC

Grifo Termostático de ducha para columna

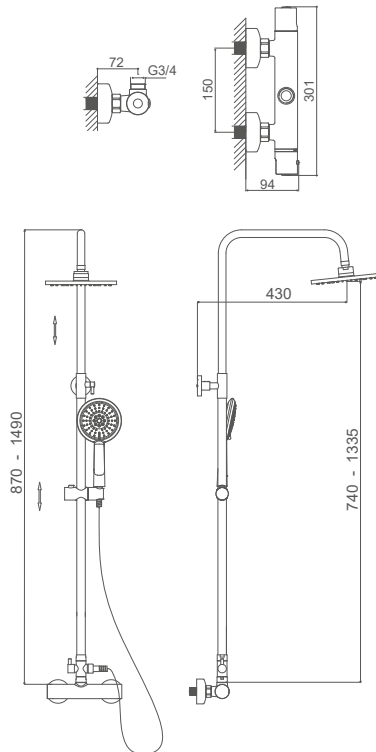
135,00 €

Shower Thermostatic mixer for column


Thermostatique de douche pour colonne



220 CDG490



CDG247C



325,00 €

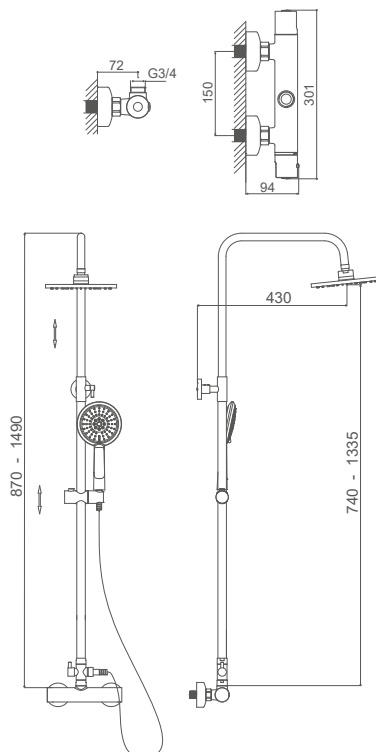
Grifo Termostático de ducha con columna de ducha DUCHÓN SLIM

Shower Thermostatic mixer with shower column SLIM RAIN SHOWER

Thermostatique de douche avec colonne de douche DOUCHE DE PLUIE SLIM



220 CDG490 HS02 086-C



CDG248C



325,00 €

Grifo Termostático de ducha con columna de ducha DUCHÓN SLIM

Shower Thermostatic mixer with shower column SLIM RAIN SHOWER

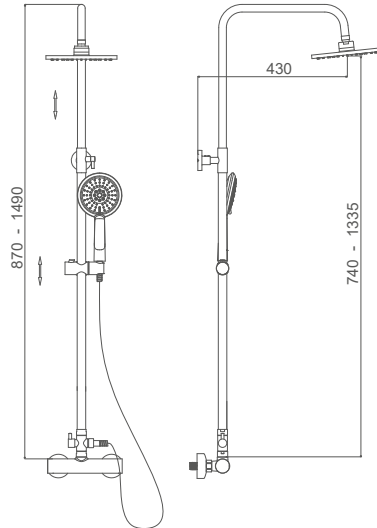
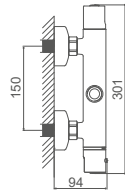
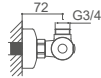
Thermostatique de douche avec colonne de douche DOUCHE DE PLUIE SLIM



220 CDG490 HS02 086-C



INOX



CDG347C



Ø20 INOX

340,00 €

CDG347-3C



Ø30 INOX

365,00 €

CDG347-4C



Ø40 INOX

400,00 €

Grifo Termostático de ducha con columna de ducha DUCHÓN SLIM INOX

Shower Thermostatic mixer with shower column S.S. SLIM RAIN SHOWER

Thermostatique de douche avec colonne de douche DOUCHE DE PLUIE SLIM INOX



220



CDG490



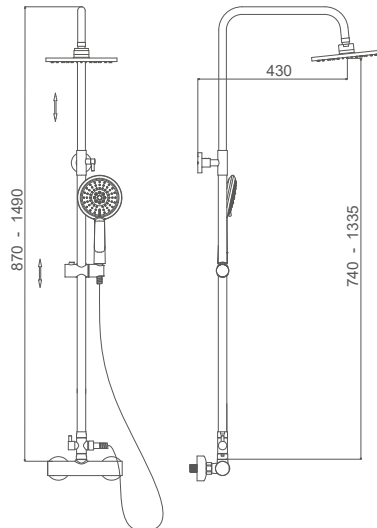
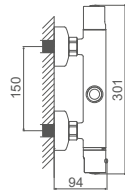
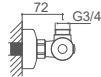
HS02



086-C



INOX



CDG348C



20x20 INOX

340,00 €

CDG348-3C



30x30 INOX

365,00 €

CDG348-4C



40x40 INOX

400,00 €

Grifo Termostático de ducha con columna de ducha DUCHÓN SLIM INOX

Shower Thermostatic mixer with shower column S.S. SLIM RAIN SHOWER

Thermostatique de douche avec colonne de douche DOUCHE DE PLUIE SLIM INOX



220



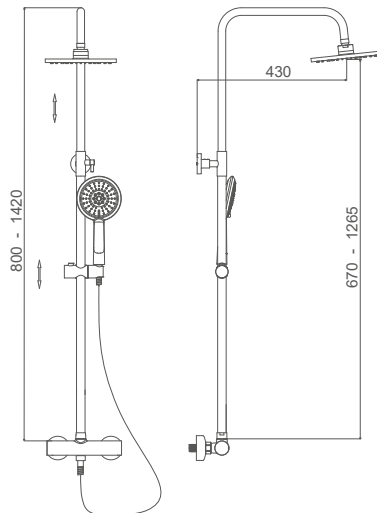
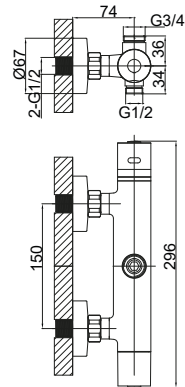
CDG490




HS02



086-C



EVO557C

 Ø20 ABS

325,00 €

Grifo Termostático de ducha con columna de ducha DUCHÓN SLIM. DESVIADOR EN EL MANDO

Shower Thermostatic mixer with shower column SLIM rain shower. DIVERTER IN FLOW HANDLE

Thermostatique de douche avec colonne de douche DOUCHE DE PLUIE SLIM. INVERSEUR DANS LA POIGNÉE DE DÉBIT

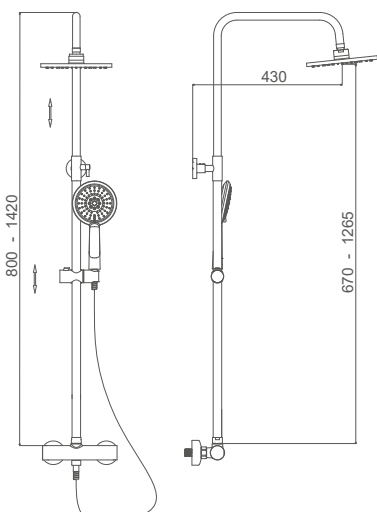
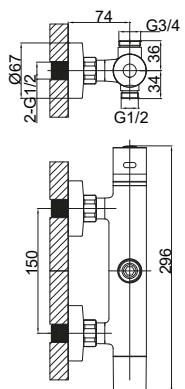


EVO220

EVO490

HS02

086-C



EVO558C

 20x20 ABS

325,00 €

Grifo Termostático de ducha con columna de ducha DUCHÓN SLIM. DESVIADOR EN EL MANDO

Shower Thermostatic mixer with shower column SLIM rain shower. DIVERTER IN FLOW HANDLE

Thermostatique de douche avec colonne de douche DOUCHE DE PLUIE SLIM. INVERSEUR DANS LA POIGNÉE DE DÉBIT



EVO220

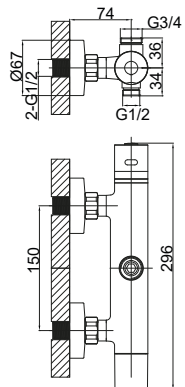
EVO490

HS02

086-C



INOX



EVO557-2C

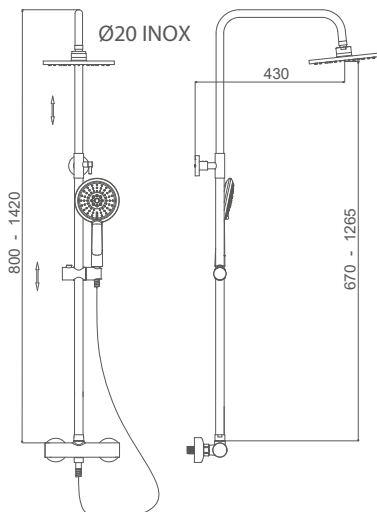
 Ø20 INOX

340,00 €

Grifo Termostático de ducha con columna de ducha DUCHÓN SLIM INOX. DESVIADOR EN EL MANDO

Shower Thermostatic mixer with shower column SLIM S.S. rain shower. DIVERTER IN FLOW HANDLE

Thermostatique de douche avec colonne de douche DOUCHE DE PLUIE SLIM INOX. INVERSEUR DANS LA POIGNÉE DE DÉBIT



EVO220



EVO490



HS02



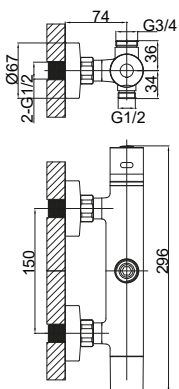
Ø86-C



Ø86-C



INOX



EVO558-2C

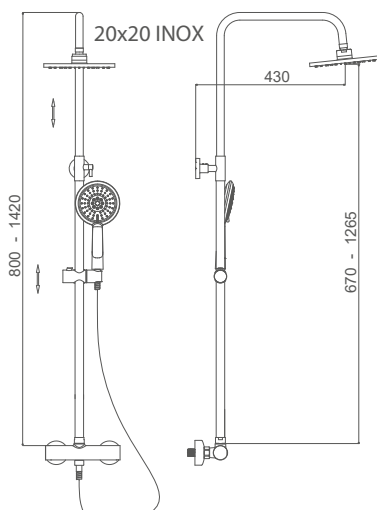
 20x20 INOX

340,00 €

Grifo Termostático de ducha con columna de ducha DUCHÓN SLIM INOX. DESVIADOR EN EL MANDO

Shower Thermostatic mixer with shower column SLIM S.S. rain shower. DIVERTER IN FLOW HANDLE

Thermostatique de douche avec colonne de douche DOUCHE DE PLUIE SLIM INOX. INVERSEUR DANS LA POIGNÉE DE DÉBIT



EVO220



EVO490



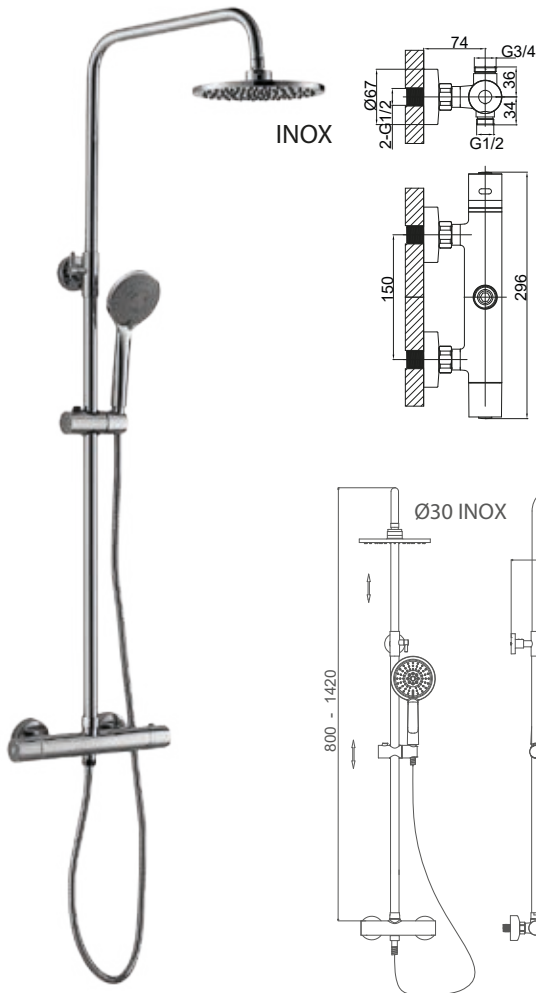
HS02



Ø86-C



Ø86-C



EVO557-3C



Ø30 INOX

365,00 €

Grifo Termostático de ducha con columna de ducha DUCHÓN SLIM INOX. DESVIADOR EN EL MANDO

Shower Thermostatic mixer with shower column SLIM S.S. rain shower. DIVERTER IN FLOW HANDLE

Thermostatique de douche avec colonne de douche DOUCHE DE PLUIE SLIM INOX. INVERSEUR DANS LA POIGNÉE DE DÉBIT



EVO220



EVO490



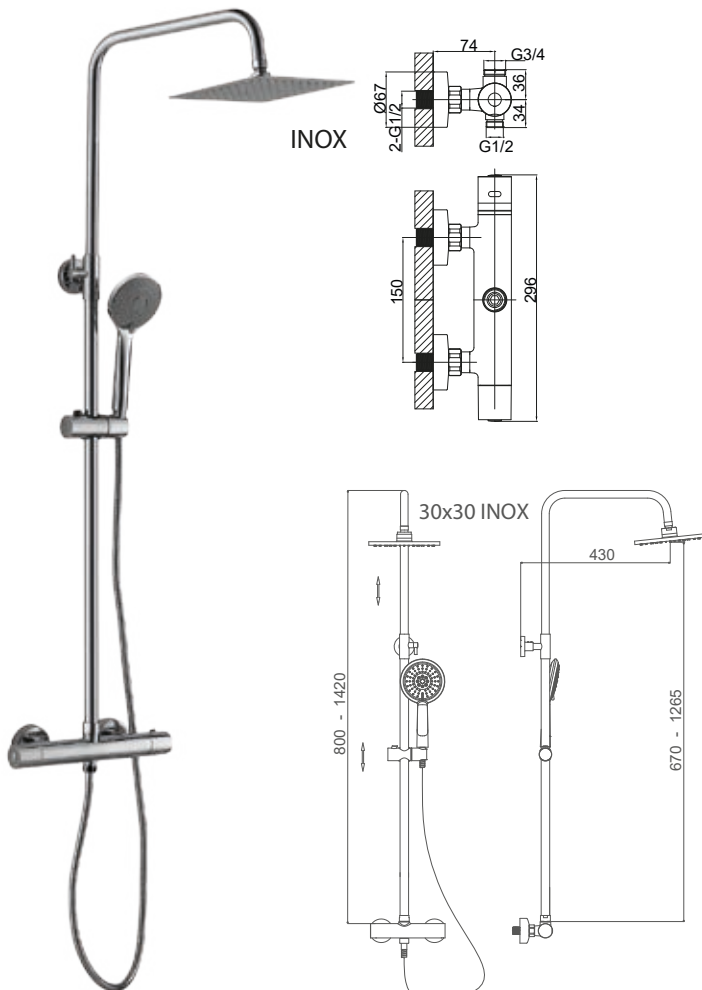
HS02



086-C



086-C



EVO558-3C



30x30 INOX

365,00 €

Grifo Termostático de ducha con columna de ducha DUCHÓN SLIM INOX. DESVIADOR EN EL MANDO

Shower Thermostatic mixer with shower column SLIM S.S. rain shower. DIVERTER IN FLOW HANDLE

Thermostatique de douche avec colonne de douche DOUCHE DE PLUIE SLIM INOX. INVERSEUR DANS LA POIGNÉE DE DÉBIT



EVO220



EVO490



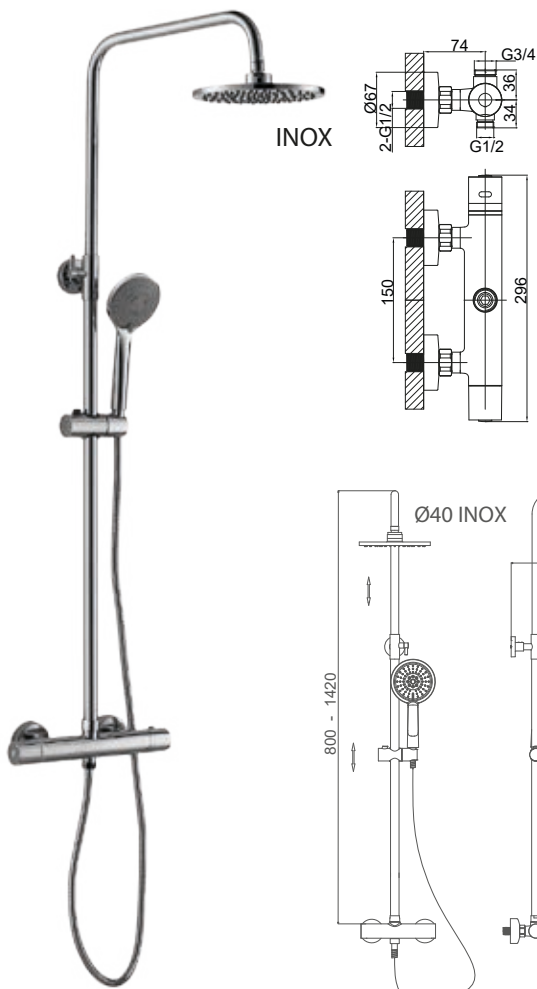
HS02



086-C



086-C



EVO557-4C

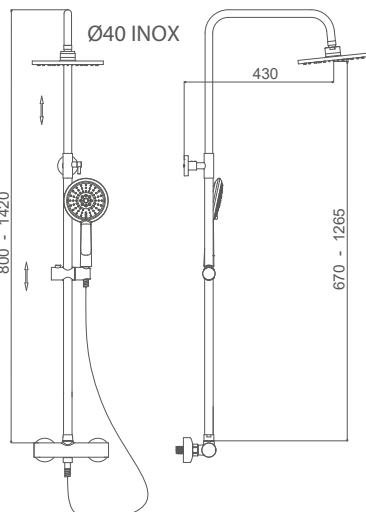
 Ø40 INOX

400,00 €

Grifo Termostático de ducha con columna de ducha DUCHÓN SLIM INOX. DESVIADOR EN EL MANDO

Shower Thermostatic mixer with shower column SLIM S.S. rain shower. DIVERTER IN FLOW HANDLE

Thermostatique de douche avec colonne de douche DOUCHE DE PLUIE SLIM INOX. INVERSEUR DANS LA POIGNÉE DE DÉBIT

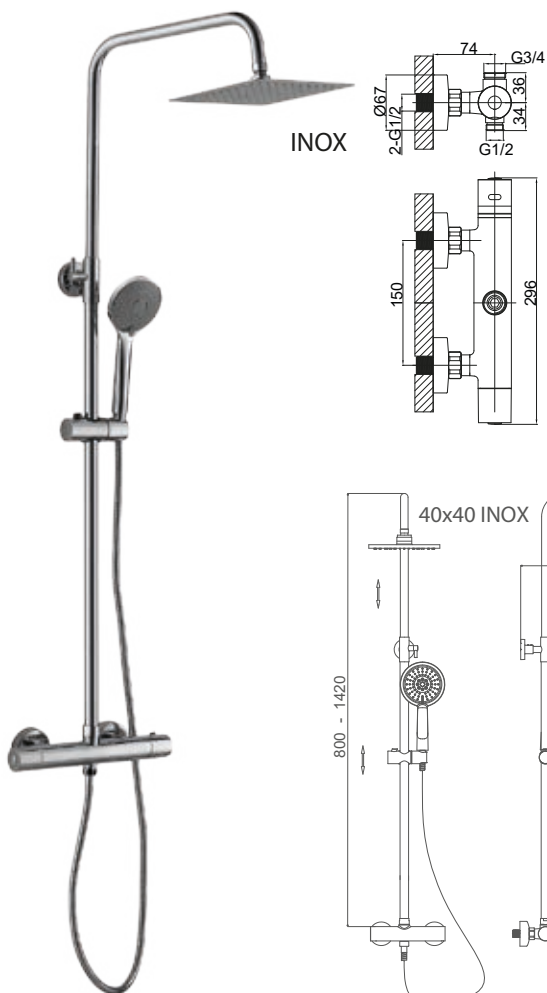


EVO220

EVO490

HS02

086-C



EVO558-4C

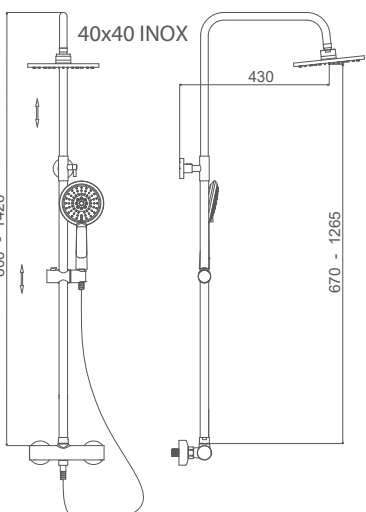
 40x40 INOX

400,00 €

Grifo Termostático de ducha con columna de ducha DUCHÓN SLIM INOX. DESVIADOR EN EL MANDO

Shower Thermostatic mixer with shower column SLIM S.S. rain shower. DIVERTER IN FLOW HANDLE

Thermostatique de douche avec colonne de douche DOUCHE DE PLUIE SLIM INOX. INVERSEUR DANS LA POIGNÉE DE DÉBIT

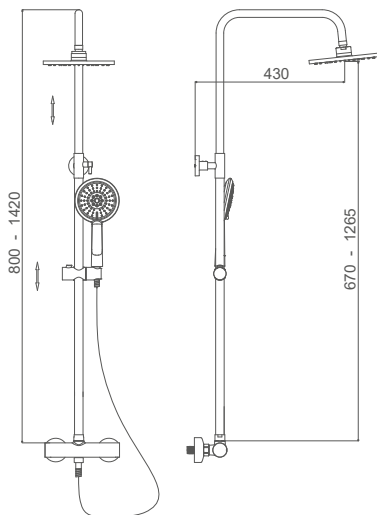
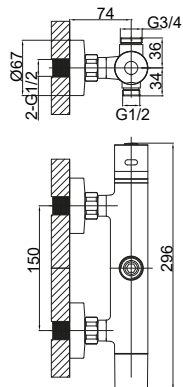


EVO220

EVO490

HS02

086-C



EVO557NM

 Ø20 ABS

375,00 €

Grifo Termostático de ducha con columna de ducha DUCHÓN SLIM. DESVIADOR EN EL MANDO

Shower Thermostatic mixer with shower column SLIM rain shower. DIVERTER IN FLOW HANDLE

Thermostatique de douche avec colonne de douche DOUCHE DE PLUIE SLIM. INVERSEUR DANS LA POIGNÉE DE DÉBIT

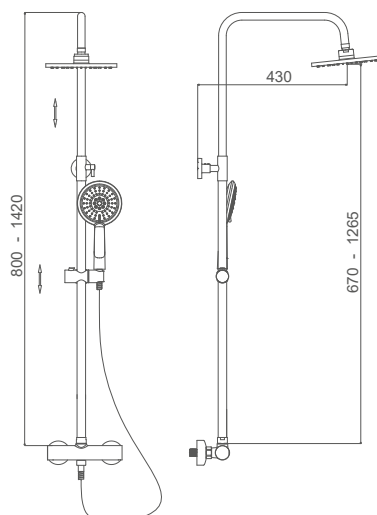
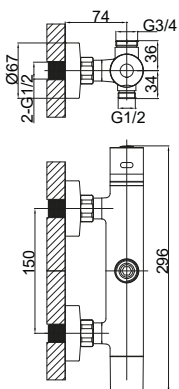



EVO220

EVO490

HS02

086-C



EVO558NM

 22,5x22,5 ABS

375,00 €

Grifo Termostático de ducha con columna de ducha DUCHÓN SLIM 25x25. DESVIADOR EN EL MANDO

Shower Thermostatic mixer with shower column SLIM rain shower 25x25. DIVERTER IN FLOW HANDLE

Thermostatique de douche avec colonne de douche DOUCHE DE PLUIE SLIM 25x25. INVERSEUR DANS LA POIGNÉE DE DÉBIT



EVO220

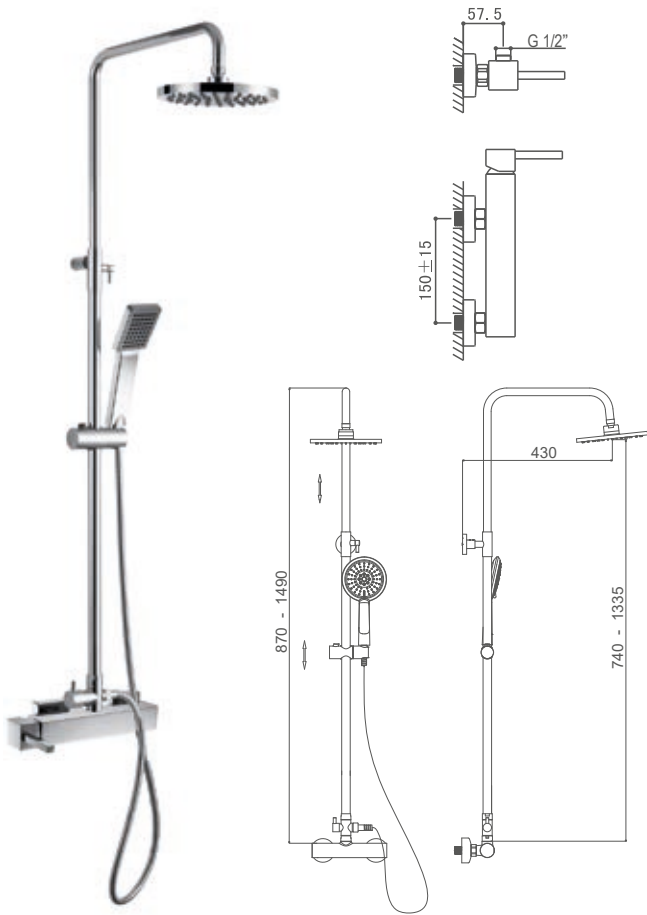
EVO490

HS02

086-C



COL



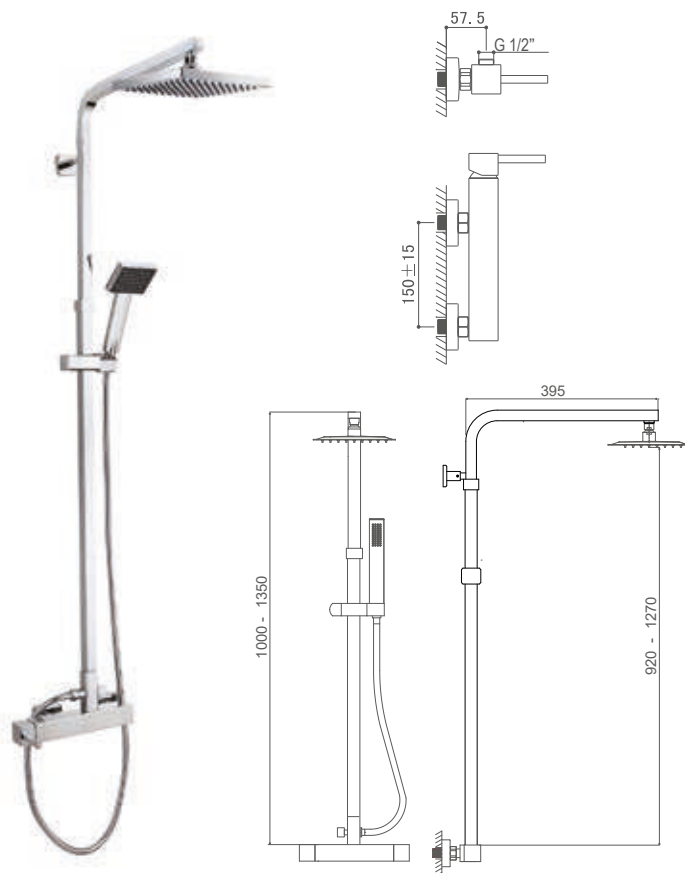
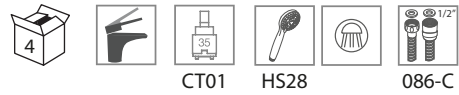
AMS92047C  Ø20 ABS **335,00 €**

AMS92048C  20x20 ABS **335,00 €**

Monomando para ducha con columna telescópica

Shower mixer with adjustable column

Mitigeur de douche avec colonne réglable

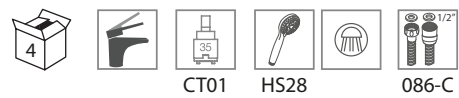


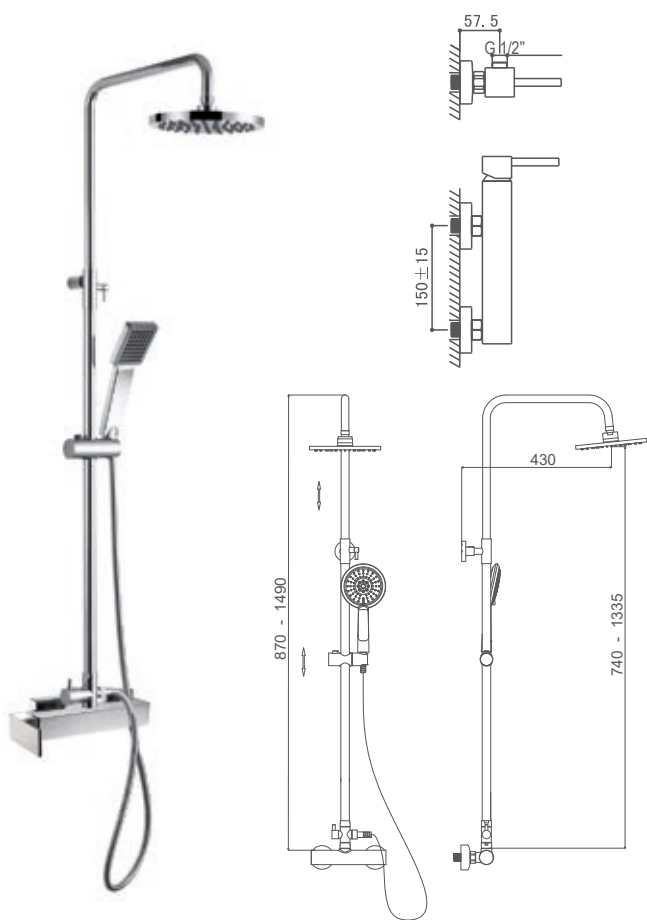
AMS92049C  20x20 ABS **395,00 €**

Monomando para ducha con columna ajustable CUADRADA


Shower mixer with adjustable SQUARE column

Mitigeur de douche avec colonne réglable CARRÉE





AMS93047C



Ø20 ABS

335,00 €

AMS93048C



20x20 ABS

335,00 €

Monomando para ducha con columna telescópica

Shower mixer with adjustable column

Mitigeur de douche avec colonne réglable



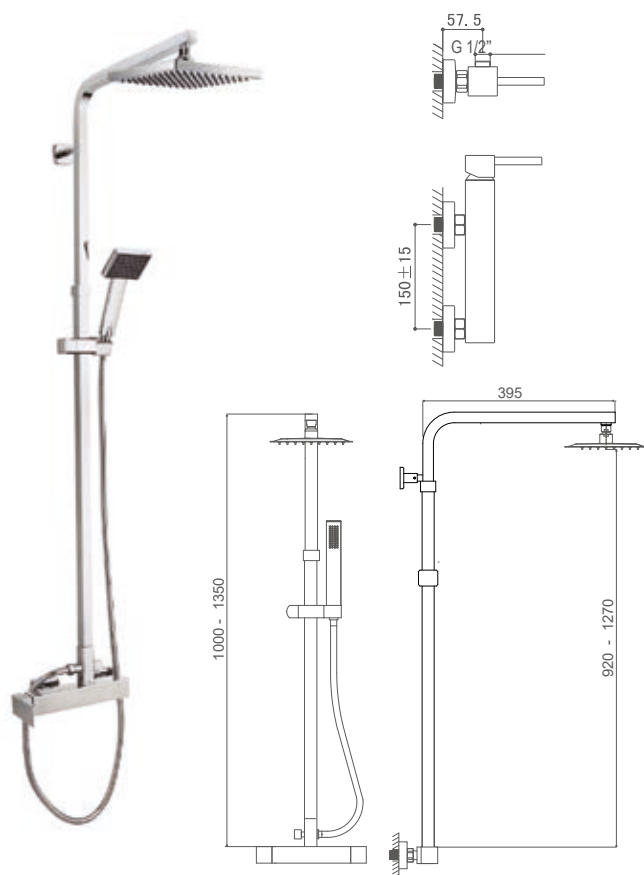
CT01



HS28



086-C



AMS93049C



20x20 ABS

395,00 €

Monomando para ducha con columna ajustable CUADRADA

Shower mixer with adjustable SQUARE column

Mitigeur de douche avec colonne réglable CARRÉE



CT01

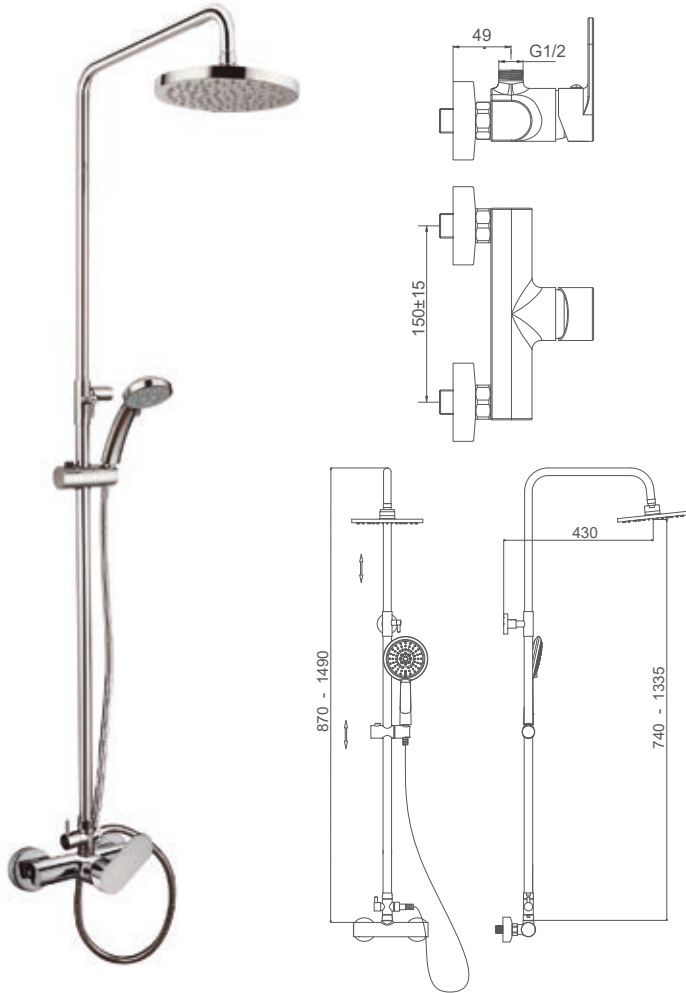


HS28



086-C

COL



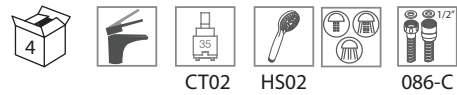
ATL12647C  Ø20 ABS **290,00 €**

ATL12648C  20x20 ABS **290,00 €**

Monomando para ducha con columna telescópica

Shower mixer with adjustable column

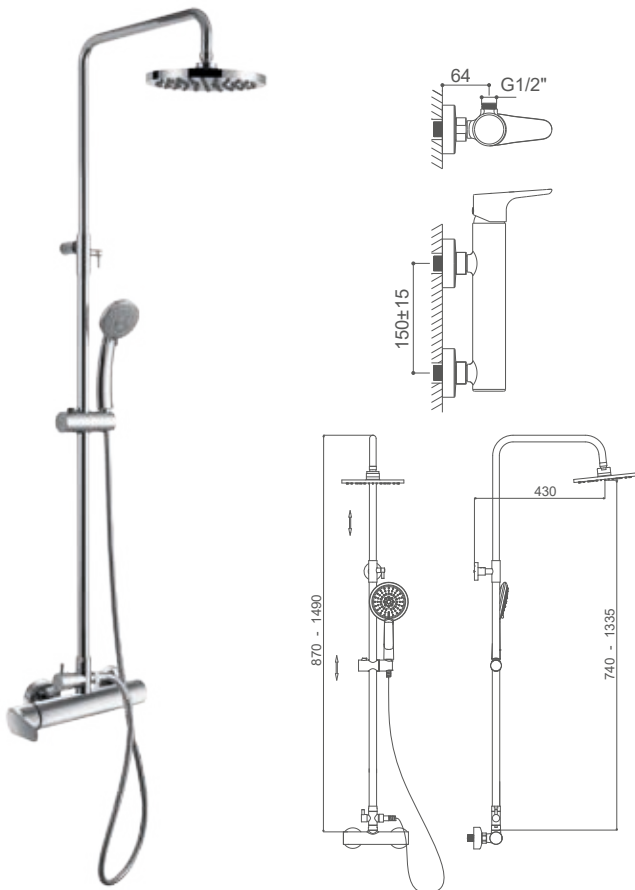
Mitigeur de douche avec colonne réglable



CT02

HS02

086-C



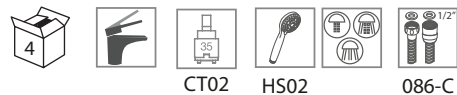
BCN08647C  Ø20 ABS **295,00 €**

BCN08648C  20x20 ABS **295,00 €**

Monomando para ducha con columna telescópica

Shower mixer with adjustable column

Mitigeur de douche avec colonne réglable




CT02

HS02

086-C



BCN81267C



Ø20 ABS

310,00 €

BCN81268C



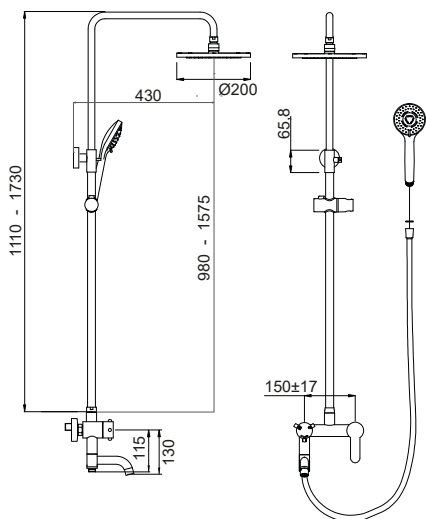
20x20 ABS

310,00 €

Monomando para Baño/ducha con columna telescópica

Bath/Shower mixer with adjustable column

Mitigeur de Bain/douche avec colonne réglable



CT02

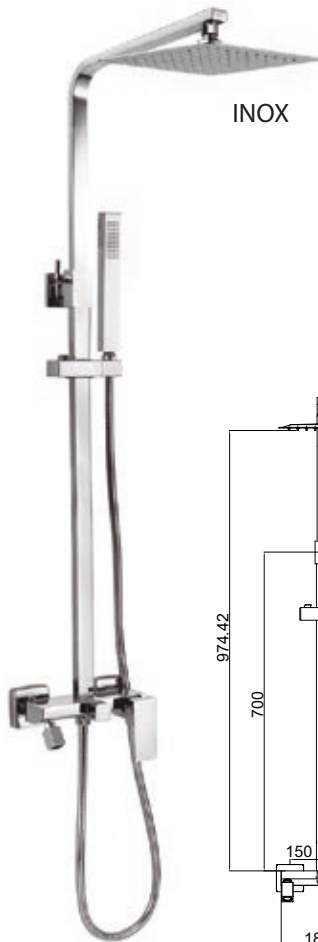


HS02



086-C





INOX

CAT1794C



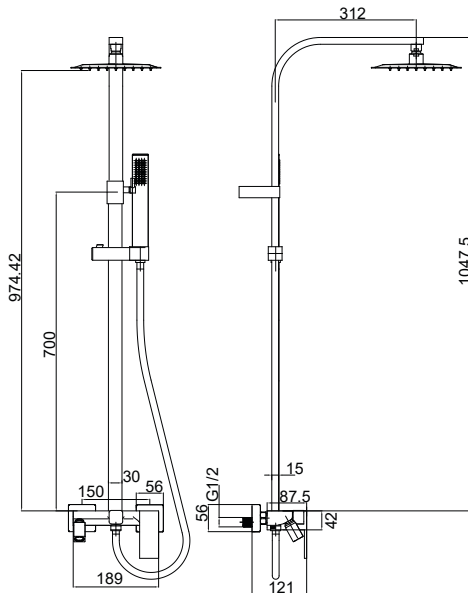
20x20 INOX

360,00 €

Monomando para plato de Ducha columna telescópica 3 salidas ALTURA 810 - 1430 mm.

Shower plate mixer with adjustable column 3 outlets HEIGHT 810 - 1430 mm.


Mitigeur de receveur de Douche avec colonne réglable 3 sorties HAUTEUR 810 -1430 mm.



CT09

HS208C

186-C



INOX

CAT1794NM



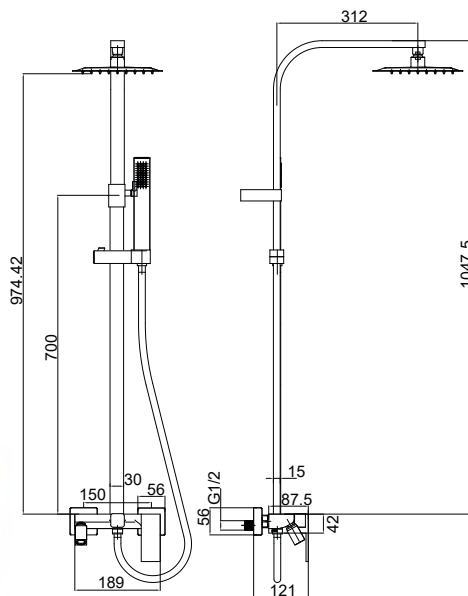
20x20 INOX

395,00 €

Monomando para plato de Ducha columna telescópica 3 salidas ALTURA 810 - 1430 mm.

Shower plate mixer with adjustable column 3 outlets HEIGHT 810 - 1430 mm.

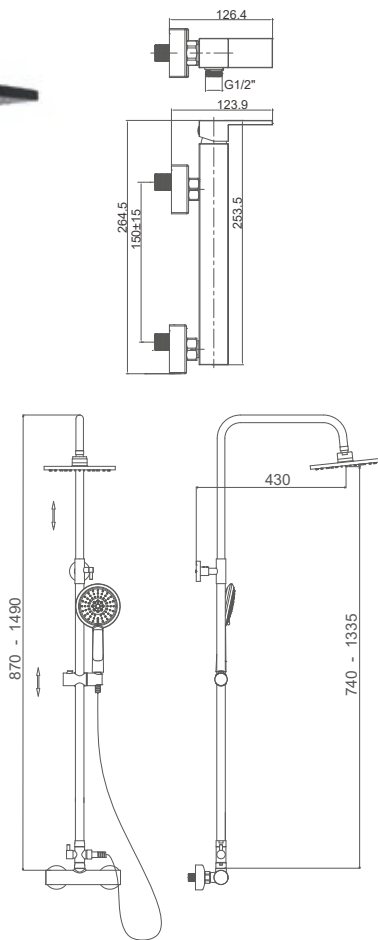
Mitigeur de receveur de Douche avec colonne réglable 3 sorties HAUTEUR 810 -1430 mm.



CT09

HS208NM

186-NM



CAT17148C



20x20 ABS

320,00 €

Monomando para ducha con columna telescópica

Shower mixer with adjustable column

Mitigeur de douche avec colonne réglable



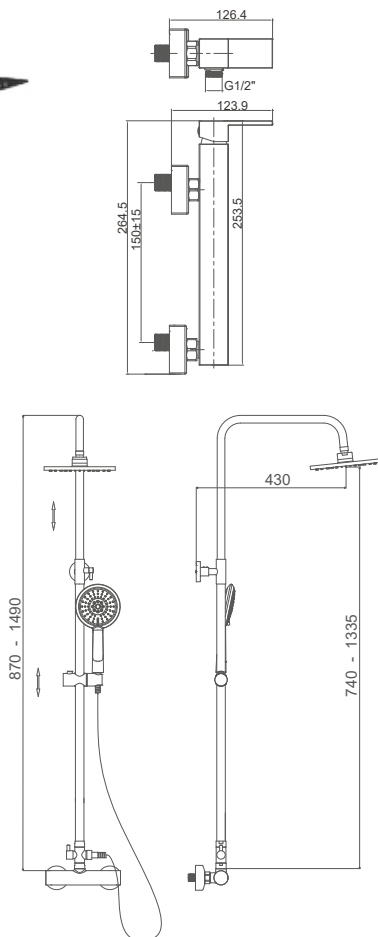
CT10



HS28



086-C



CAT17148NM



22,5x22,5 ABS

365,00 €

Monomando para ducha con columna telescópica

Shower mixer with adjustable column

Mitigeur de douche avec colonne réglable



CT10

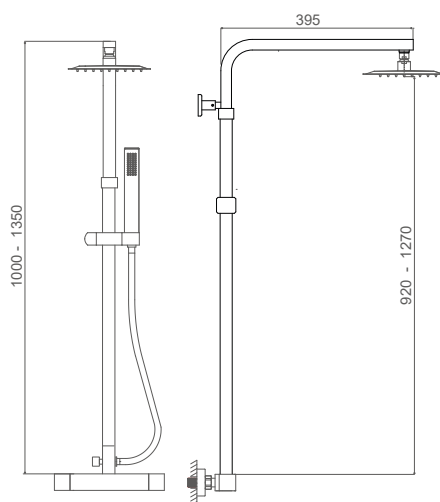
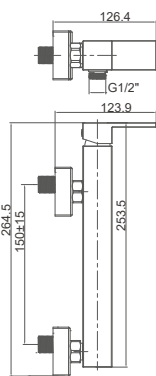


HS28NM



086-NM

COL



CAT17149C



20x20 ABS

395,00 €

Monomando para ducha con columna ajustable CUADRADA

Shower mixer with adjustable SQUARE column

Mitigeur de douche avec colonne réglable CARRÉE

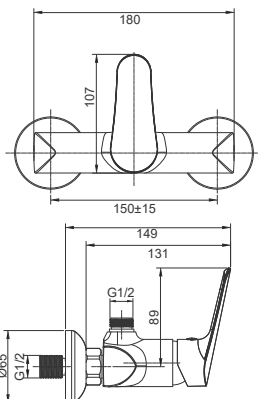


CT10

HS28

086-C





CPH29347C

 Ø20 ABS

280,00 €

CPH29348C

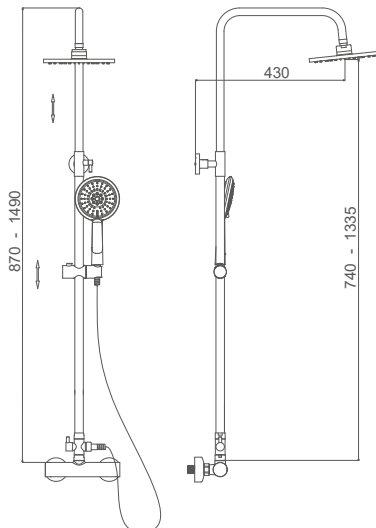
 20x20 ABS

280,00 €

Monomando para ducha con columna telescópica

Shower mixer with adjustable column

Mitigeur de douche avec colonne réglable



CT02



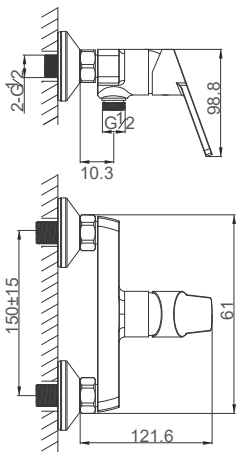
HS02



086-C



086-C



DUB29547C

 Ø20 ABS

280,00 €

DUB29548C

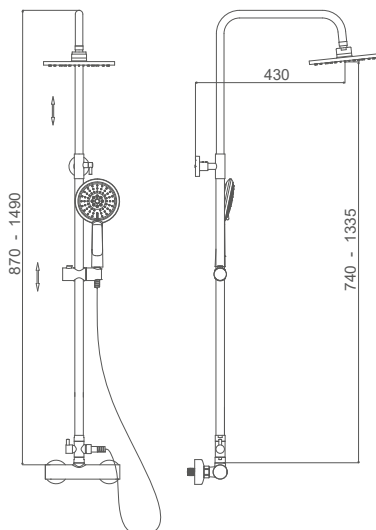
 20x20 ABS

280,00 €

Monomando para ducha con columna telescópica

Shower mixer with adjustable column

Mitigeur de douche avec colonne réglable



CT09



HS27

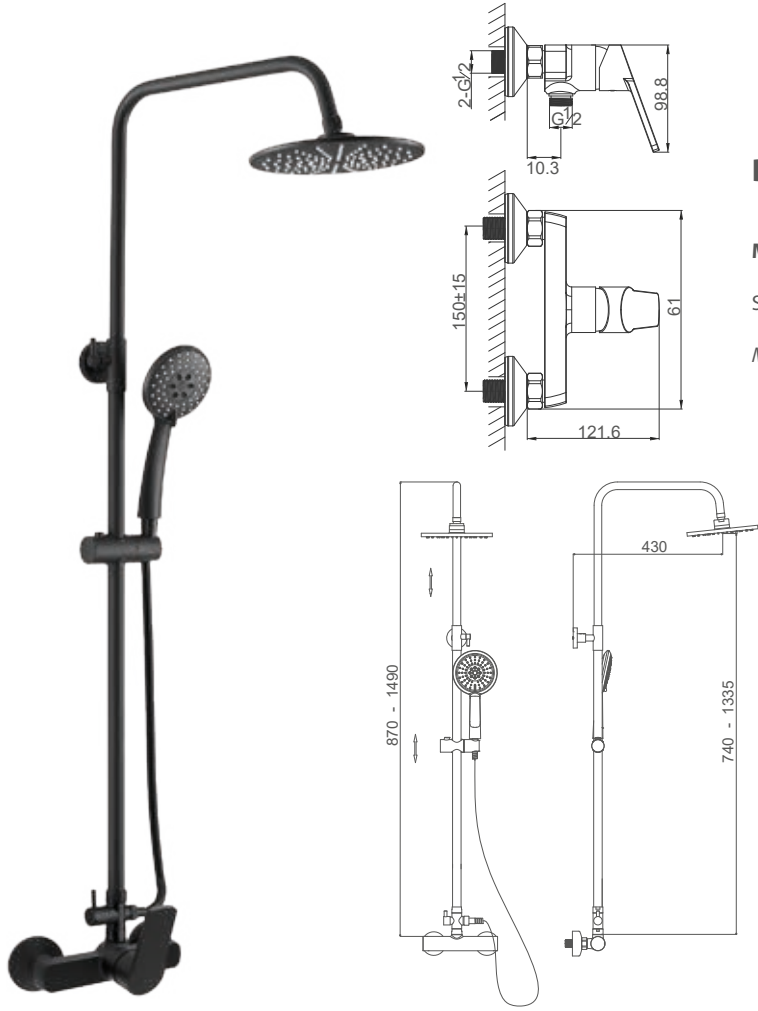


086-C



086-C

COL



DUB29547NM



Ø22,5 ABS

325,00 €

Monomando para ducha con columna telescópica

Shower mixer with adjustable column

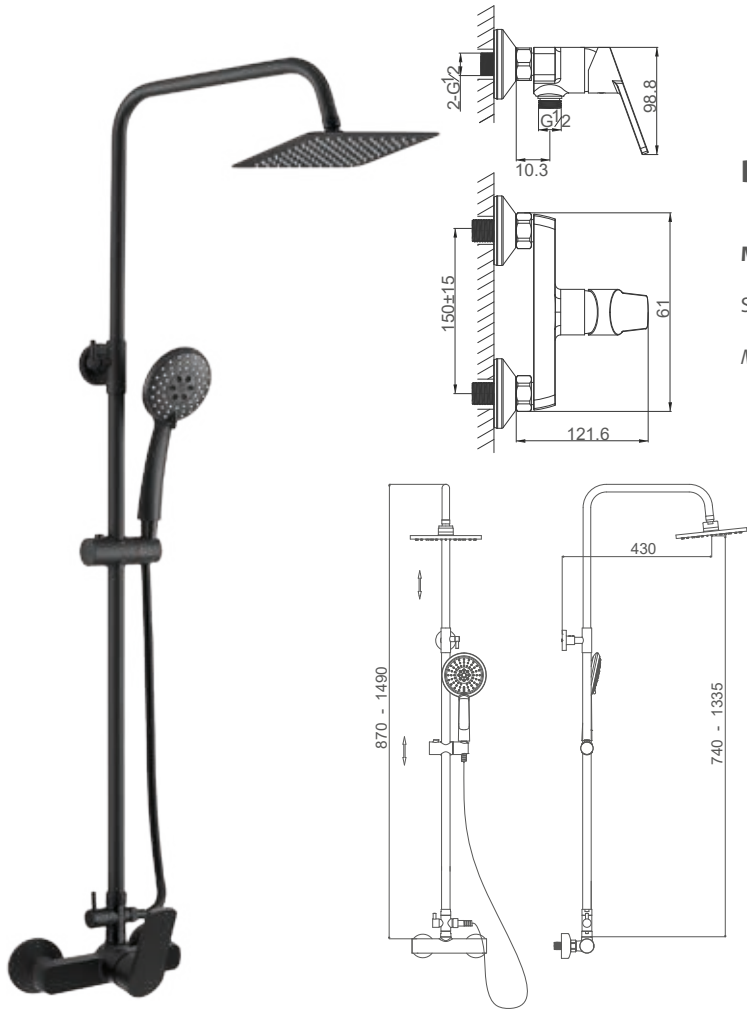
Mitigeur de douche avec colonne réglable



CT09

HS27NM

086NM



DUB29548NM



20x20 ABS

325,00 €

Monomando para ducha con columna telescópica

Shower mixer with adjustable column

Mitigeur de douche avec colonne réglable



CT09

HS27NM

086NM



EVO04647C

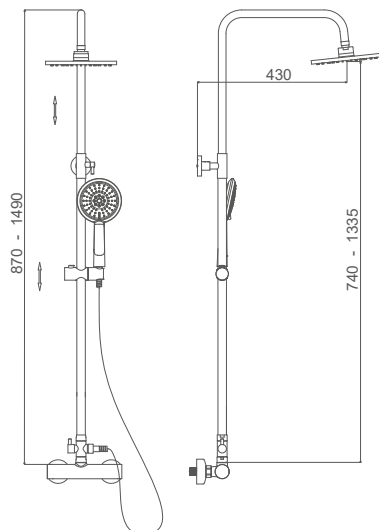
Ø20 ABS

290,00 €

Monomando para ducha con columna telescópica

Shower mixer with adjustable column

Mitigeur de douche avec colonne réglable



CT09

HS108C

186-C



EVO04647NM

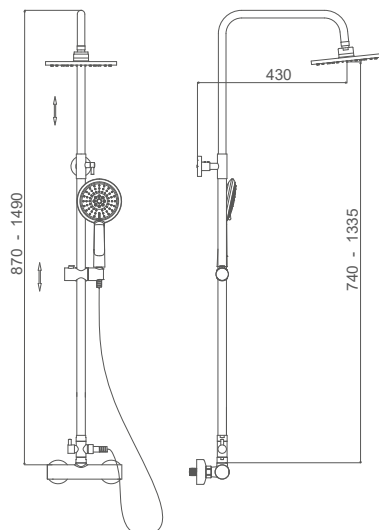
Ø22,5 ABS

305,00 €

Monomando para ducha con columna telescópica

Shower mixer with adjustable column

Mitigeur de douche avec colonne réglable



CT09

HS108NM

186-NM



INOX

EVO1793C

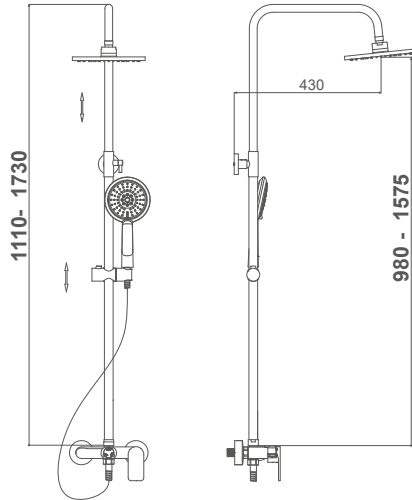


295,00 €

Monomando para Baño/ducha columna telescópica 3 salidas ALTURA 1110 - 1730 mm.

Bath/Shower mixer with adjustable column 3 outlets
HEIGHT 1110 - 1730 mm.


*Mitigeur de Bain/douche avec colonne réglable 3 sorties
HAUTEUR 1110-1730 mm.*



CT09

HS108C

186-C



INOX

EVO1794C

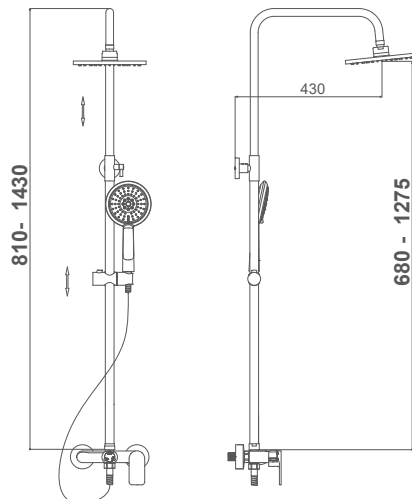


295,00 €

Monomando para plato de Ducha columna telescópica 3 salidas ALTURA 810 - 1430 mm.

Shower plate mixer with adjustable column 3 outlets
HEIGHT 810 - 1430 mm.

Mitigeur de receveur de Douche avec colonne réglable 3 sorties HAUTEUR 810-1430 mm.



CT09

HS108C

186-C



INOX

EVO1794NM

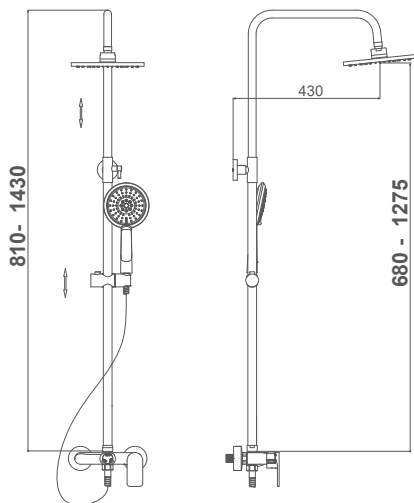


345,00 €

Monomando para plato de Ducha columna telescópica 3 salidas ALTURA 810 - 1430 mm.

Shower plate mixer with adjustable column 3 outlets HEIGHT 810 - 1430 mm.

Mitigeur de receveur de Douche avec colonne réglable 3 sorties HAUTEUR 810 - 1430 mm.



CT09 HS108NM


186-NM



COL



GIR1793C



285,00 €

Monomando para Baño/ducha con columna telescópica 3 salidas

Bath/Shower mixer with adjustable column 3 outlets

Mitigeur de Bain/douche avec colonne réglable 3 sorties



CT09

HS02

086-C



GIR1794C



285,00 €

Monomando para ducha con columna telescópica 3 salidas

Bath/Shower mixer with adjustable column 3 outlets

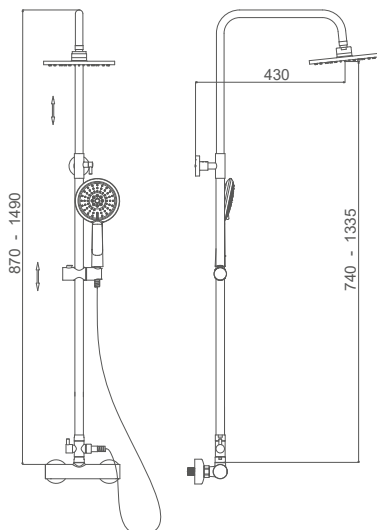
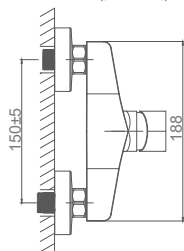
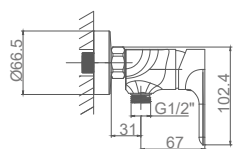
Mitigeur de Bain/douche avec colonne réglable 3 sorties



CT09

HS02

086-C



GIR25447C



Ø20 ABS

285,00 €

GIR25448C



20x20 ABS

285,00 €

Monomando para ducha con columna telescópica

Shower mixer with adjustable column

Mitigeur de douche avec colonne réglable



CT09

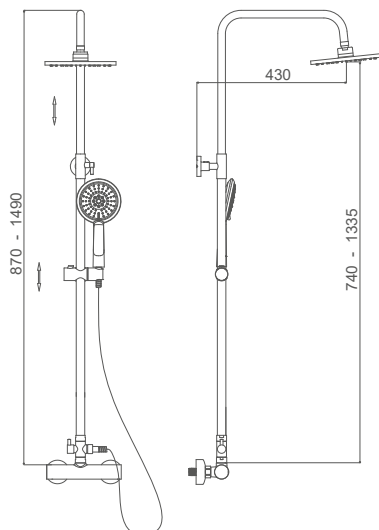
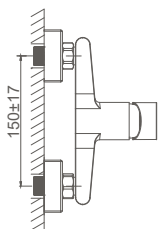
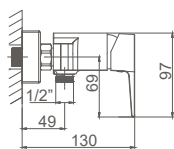


S20



Ø1/2\"/>

086-C



JFK22947C



Ø20 ABS

285,00 €

JFK22948C



20x20 ABS

285,00 €

Monomando para ducha con columna telescópica

Shower mixer with adjustable column

Mitigeur de douche avec colonne réglable



CT01



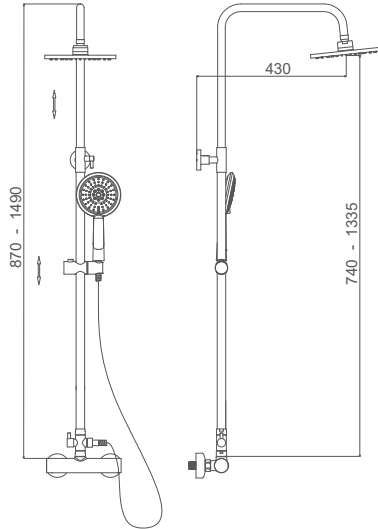
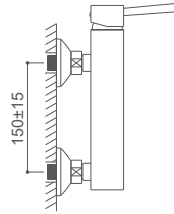
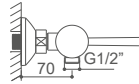
HS28




Ø1/2\"/>

086-C

COL



MIL03447C



Ø20 ABS

295,00 €

MIL03448C



20x20 ABS

295,00 €

Monomando para ducha con columna telescópica

Shower mixer with adjustable column

Mitigeur de douche avec colonne réglable



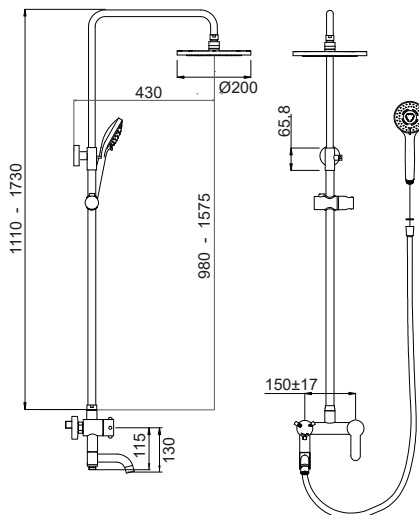
CT02



HS18



086-C



ORD02367C



Ø20 ABS

310,00 €

ORD02368C



20x20 ABS

310,00 €

Monomando para Baño/ducha con columna telescópica

Bath/Shower mixer with adjustable column

Mitigeur de Bain/douche avec colonne réglable



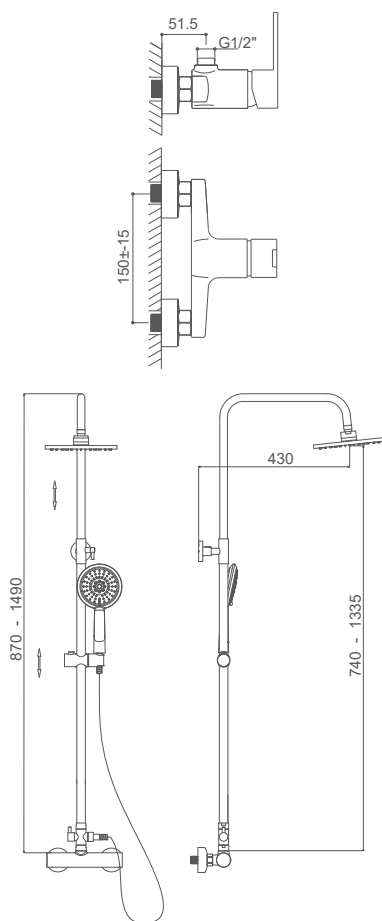
CT02



S20



086-C



ORD02347C



275,00 €

ORD02348C



275,00 €

Monomando para ducha con columna telescópica

Shower mixer with adjustable column

Mitigeur de douche avec colonne réglable



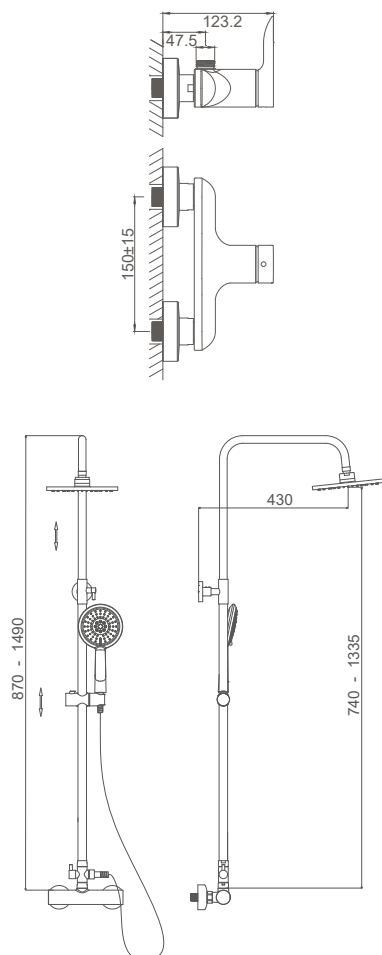
CT01



S20



086-C



RIO23247C



310,00 €

RIO23248C



310,00 €

Monomando para ducha con columna telescópica

Shower mixer with adjustable column

Mitigeur de douche avec colonne réglable



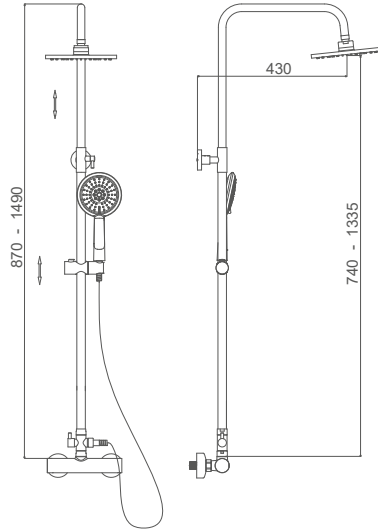
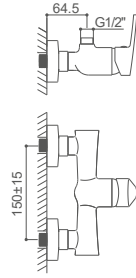
CT13




HS02



086-C



SFC05547C



285,00 €

SFC05548C



285,00 €

Monomando para ducha con columna telescópica

Shower mixer with adjustable column

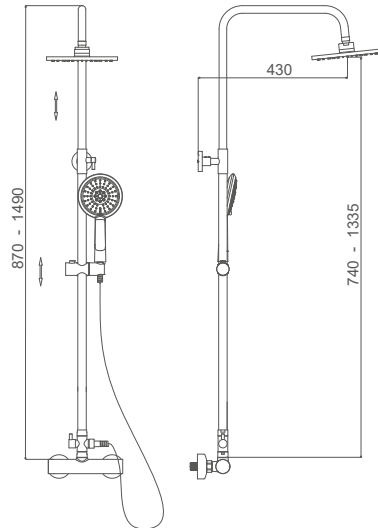
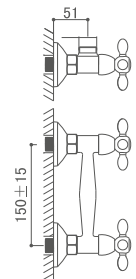
Mitigeur de douche avec colonne réglable



CT02

HS18

Ø 1/2"



SAF60047C



265,00 €

Monobloc para ducha con columna telescópica

Shower mixer with adjustable column

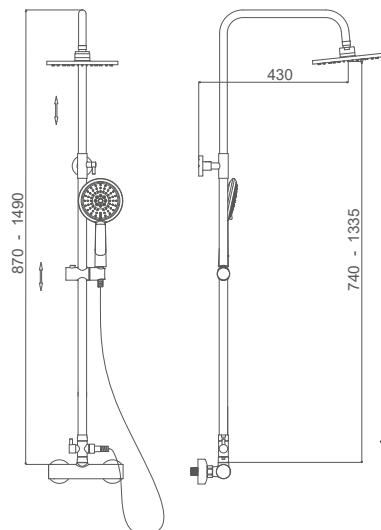
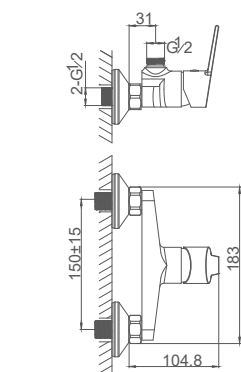
Melangeur de douche avec colonne réglable



SAF490

079-C

Ø 1/2"



TOK29847C

 Ø20 ABS

265,00 €

TOK29848C

 20x20 ABS

265,00 €

Monomando para ducha con columna telescópica

Shower mixer with adjustable column

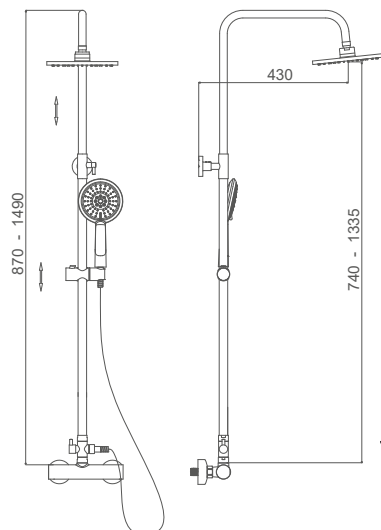
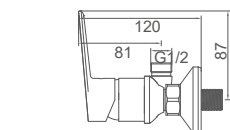
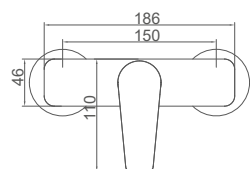
Mitigeur de douche avec colonne réglable



CT09

S20

086-C



VAR29947C

 Ø20 ABS

275,00 €

VAR29948C

 20x20 ABS

275,00 €

Monomando para ducha con columna telescópica

Shower mixer with adjustable column

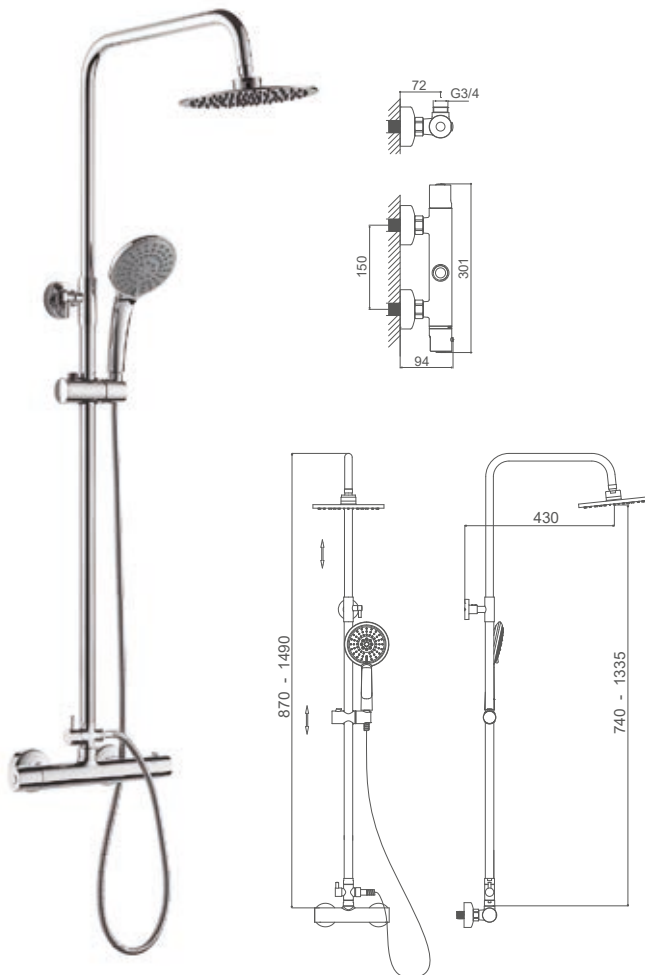
Mitigeur de douche avec colonne réglable




CT21

S20

086-C



CDG247C

 Ø20 ABS

325,00 €

Grifo Termostático de ducha con columna de ducha DUCHÓN SLIM

Shower Thermostatic mixer with shower column SLIM RAIN SHOWER

Thermostatique de douche avec colonne de douche DOUCHE DE PLUIE SLIM

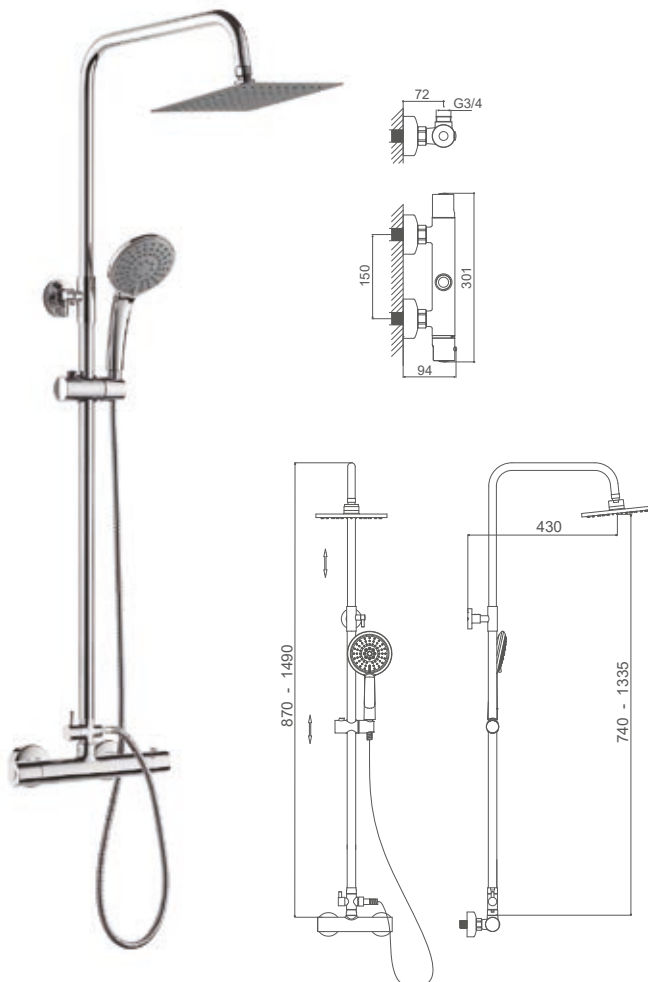


220

CDG490

HS02

086-C



CDG248C

 20x20 ABS

325,00 €

Grifo Termostático de ducha con columna de ducha DUCHÓN SLIM

Shower Thermostatic mixer with shower column SLIM RAIN SHOWER

Thermostatique de douche avec colonne de douche DOUCHE DE PLUIE SLIM



220

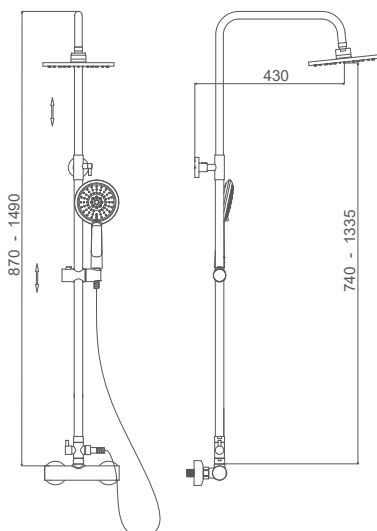
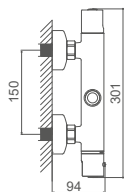
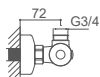
CDG490


HS02

086-C



INOX



CDG347C  Ø20 INOX **340,00 €**

CDG347-3C  Ø30 INOX **365,00 €**

CDG347-4C  Ø40 INOX **400,00 €**

Grifo Termostático de ducha con columna de ducha DUCHÓN SLIM INOX

Shower Thermostatic mixer with shower column S.S. SLIM RAIN SHOWER

Thermostatique de douche avec colonne de douche DOUCHE DE PLUIE SLIM INOX



220

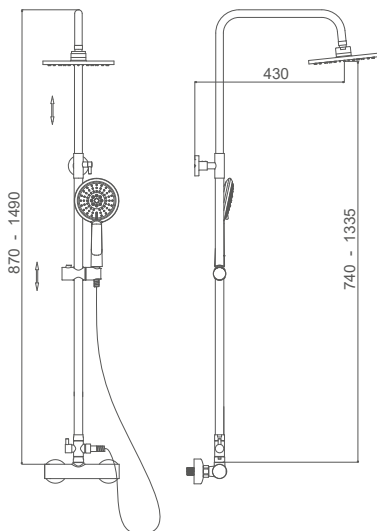
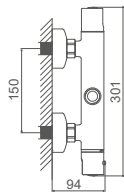
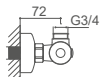
CDG490

HS02

086-C



INOX



CDG348C  20x20 INOX **340,00 €**

CDG348-3C  30x30 INOX **365,00 €**

CDG348-4C  40x40 INOX **400,00 €**

Grifo Termostático de ducha con columna de ducha DUCHÓN SLIM INOX

Shower Thermostatic mixer with shower column S.S. SLIM RAIN SHOWER

Thermostatique de douche avec colonne de douche DOUCHE DE PLUIE SLIM INOX

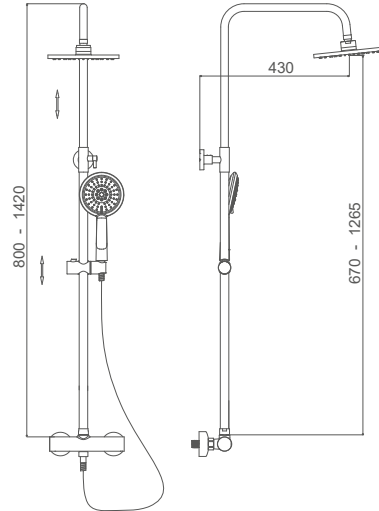
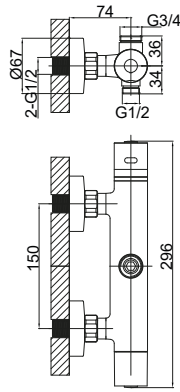


220


CDG490

HS02

086-C



EVO557C



325,00 €

Grifo Termostático de ducha con columna de ducha DUCHÓN SLIM. DESVIADOR EN EL MANDO

Shower Thermostatic mixer with shower column SLIM rain shower. DIVERTER IN FLOW HANDLE

Thermostatique de douche avec colonne de douche DOUCHE DE PLUIE SLIM. INVERSEUR DANS LA POIGNÉE DE DÉBIT

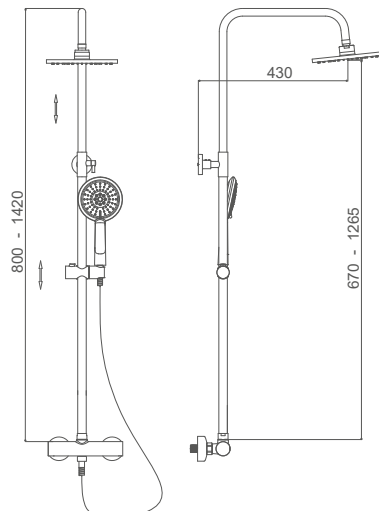
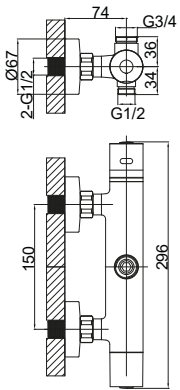


EVO220

EVO490

HS02

086-C



EVO558C



325,00 €

Grifo Termostático de ducha con columna de ducha DUCHÓN SLIM. DESVIADOR EN EL MANDO

Shower Thermostatic mixer with shower column SLIM rain shower. DIVERTER IN FLOW HANDLE

Thermostatique de douche avec colonne de douche DOUCHE DE PLUIE SLIM. INVERSEUR DANS LA POIGNÉE DE DÉBIT

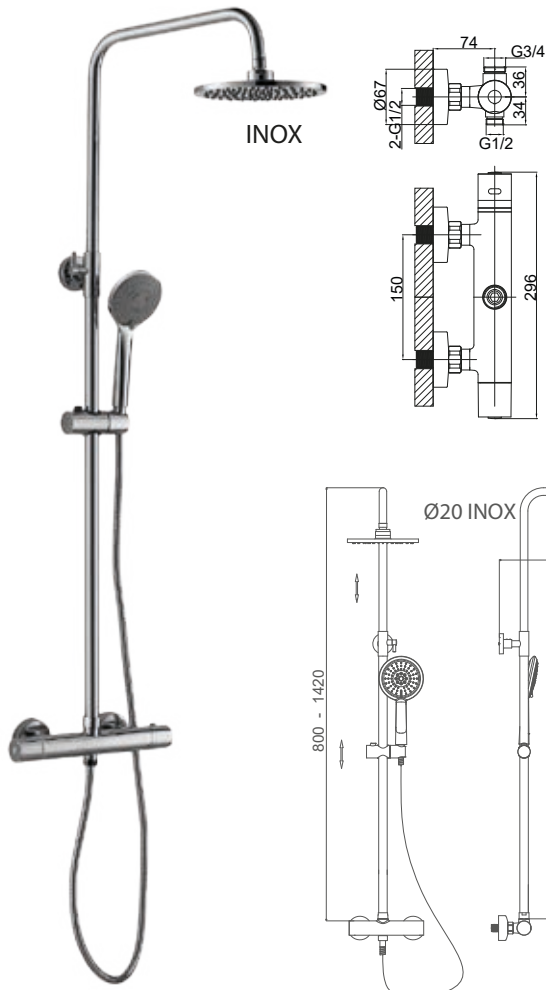


EVO220

EVO490

HS02

086-C

**EVO557-2C**
 Ø20 INOX
340,00 €

Grifo Termostático de ducha con columna de ducha DUCHÓN SLIM INOX. DESVIADOR EN EL MANDO

Shower Thermostatic mixer with shower column SLIM S.S. rain shower. DIVERTER IN FLOW HANDLE

Thermostatique de douche avec colonne de douche DOUCHE DE PLUIE SLIM INOX. INVERSEUR DANS LA POIGNÉE DE DÉBIT



EVO220



EVO490



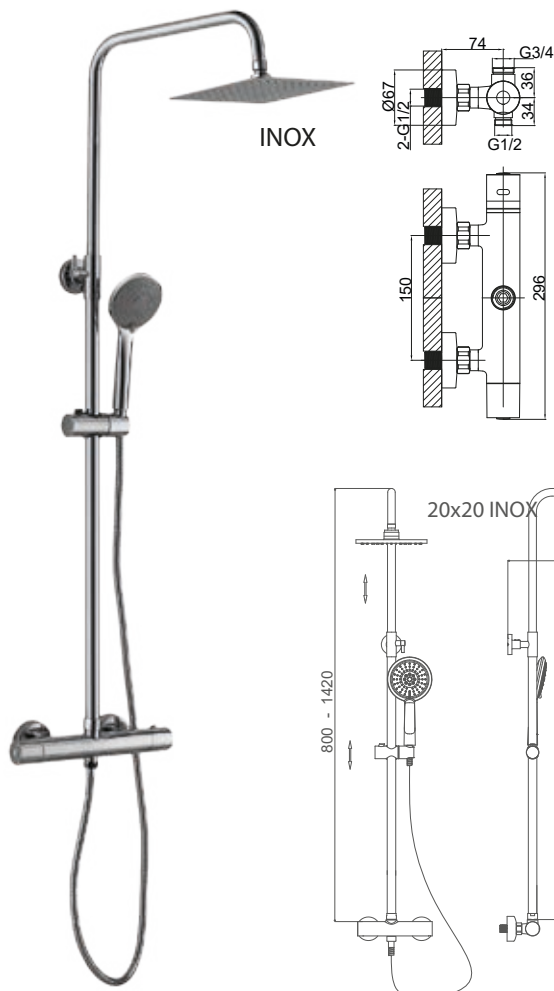
HS02



086-C



086-C

**EVO558-2C**
 20x20 INOX
340,00 €

Grifo Termostático de ducha con columna de ducha DUCHÓN SLIM INOX. DESVIADOR EN EL MANDO

Shower Thermostatic mixer with shower column SLIM S.S. rain shower. DIVERTER IN FLOW HANDLE

Thermostatique de douche avec colonne de douche DOUCHE DE PLUIE SLIM INOX. INVERSEUR DANS LA POIGNÉE DE DÉBIT



EVO220



EVO490



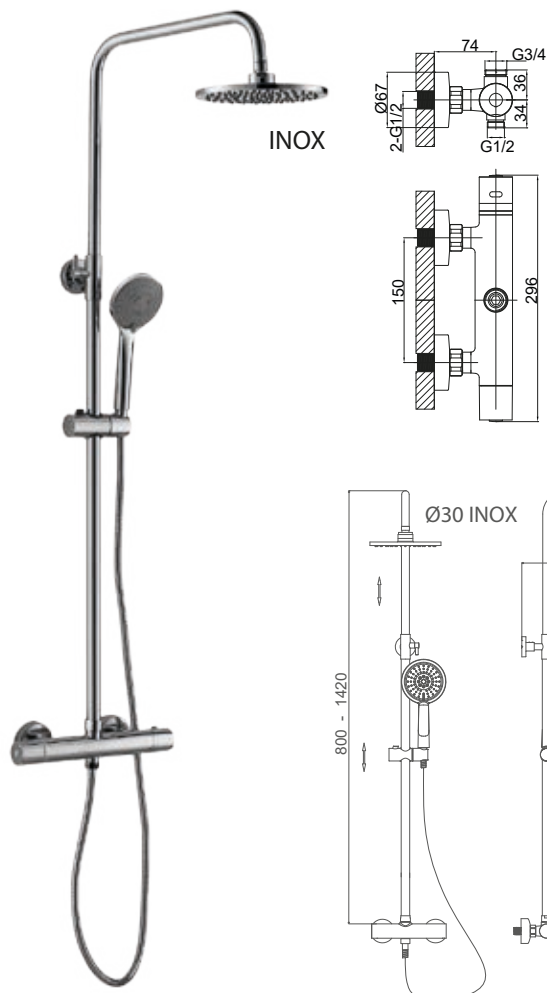
HS02



086-C



086-C



EVO557-3C



365,00 €

Grifo Termostático de ducha con columna de ducha DUCHÓN SLIM INOX. DESVIADOR EN EL MANDO

Shower Thermostatic mixer with shower column SLIM S.S. rain shower. DIVERTER IN FLOW HANDLE

Thermostatique de douche avec colonne de douche DOUCHE DE PLUIE SLIM INOX. INVERSEUR DANS LA POIGNÉE DE DÉBIT



EVO220



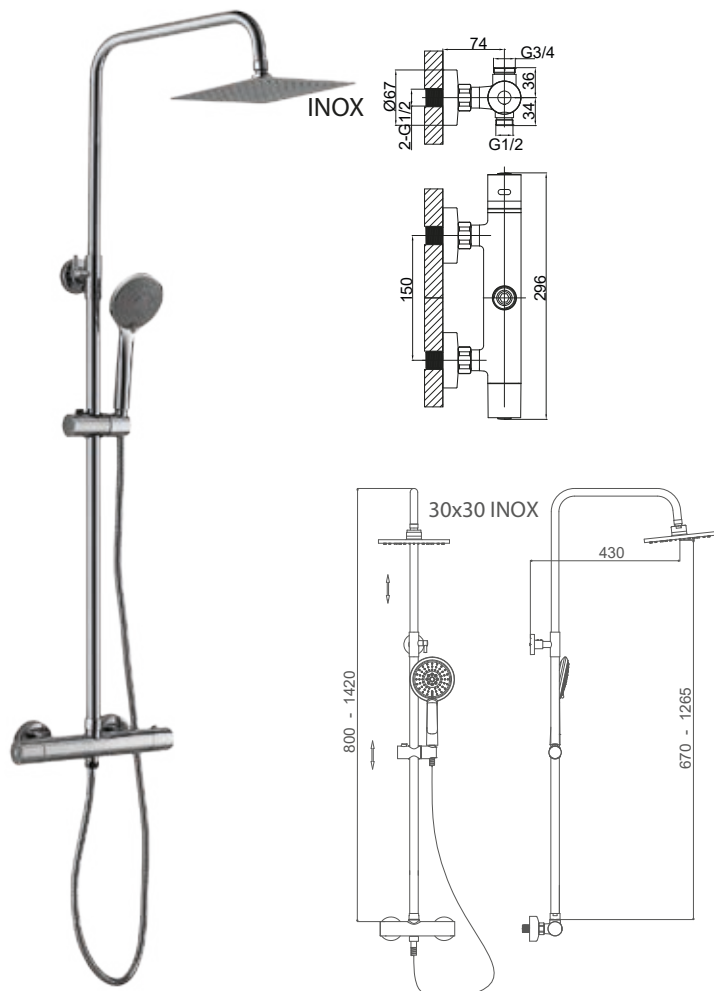
EVO490



HS02



086-C



EVO558-3C



365,00 €

Grifo Termostático de ducha con columna de ducha DUCHÓN SLIM INOX. DESVIADOR EN EL MANDO

Shower Thermostatic mixer with shower column SLIM S.S. rain shower. DIVERTER IN FLOW HANDLE

Thermostatique de douche avec colonne de douche DOUCHE DE PLUIE SLIM INOX. INVERSEUR DANS LA POIGNÉE DE DÉBIT



EVO220



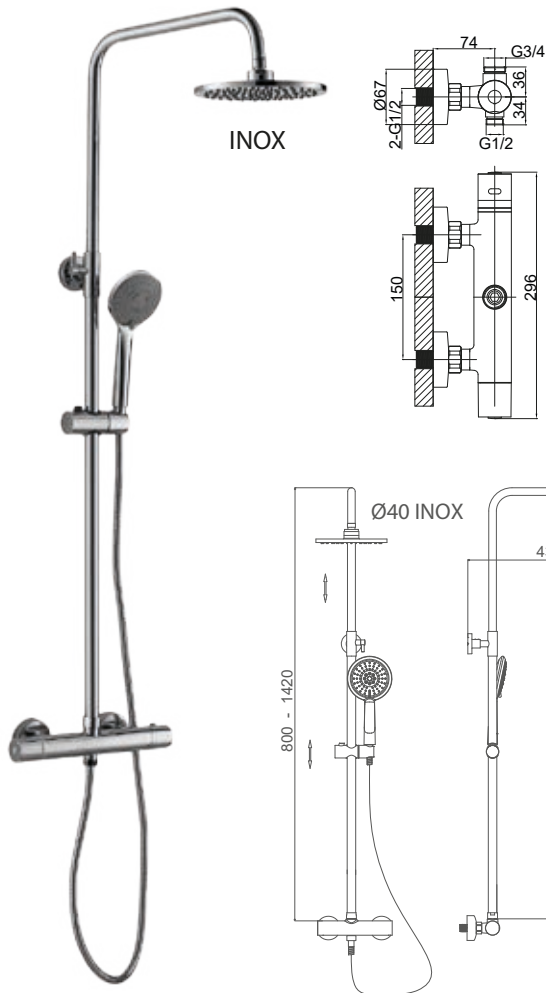
EVO490



HS02



086-C



EVO557-4C



400,00 €

Grifo Termostático de ducha con columna de ducha DUCHÓN SLIM INOX. DESVIADOR EN EL MANDO

Shower Thermostatic mixer with shower column SLIM S.S. rain shower. DIVERTER IN FLOW HANDLE

Thermostatique de douche avec colonne de douche DOUCHE DE PLUIE SLIM INOX. INVERSEUR DANS LA POIGNÉE DE DÉBIT



EVO220



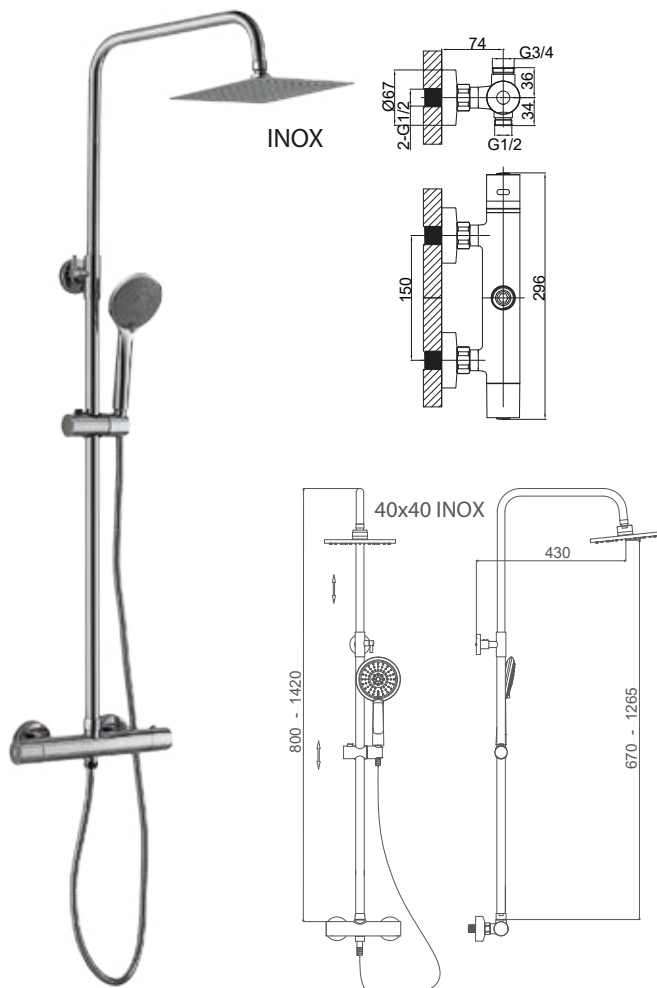
EVO490



HS02



086-C



EVO558-4C



400,00 €

Grifo Termostático de ducha con columna de ducha DUCHÓN SLIM INOX. DESVIADOR EN EL MANDO

Shower Thermostatic mixer with shower column SLIM S.S. rain shower. DIVERTER IN FLOW HANDLE

Thermostatique de douche avec colonne de douche DOUCHE DE PLUIE SLIM INOX. INVERSEUR DANS LA POIGNÉE DE DÉBIT



EVO220



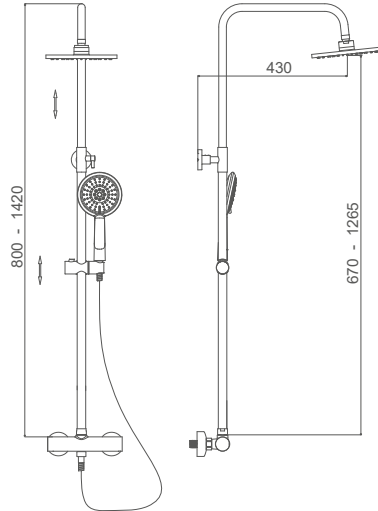
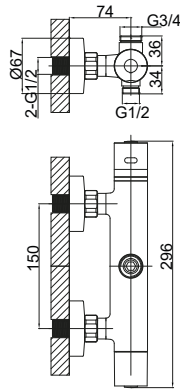
EVO490



HS02



086-C



EVO557NM



Ø20 ABS

375,00 €

Grifo Termostático de ducha con columna de ducha DUCHÓN SLIM. DESVIADOR EN EL MANDO

Shower Thermostatic mixer with shower column SLIM rain shower. DIVERTER IN FLOW HANDLE

Thermostatique de douche avec colonne de douche DOUCHE DE PLUIE SLIM. INVERSEUR DANS LA POIGNÉE DE DÉBIT



EVO220



EVO490



HS02

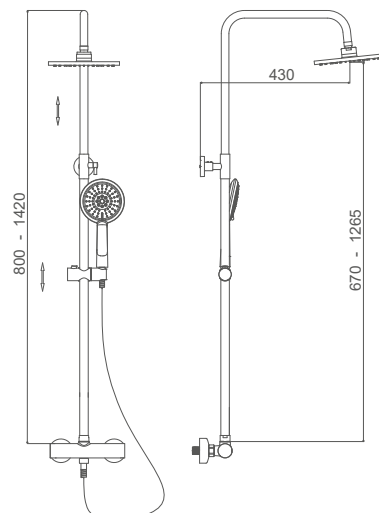
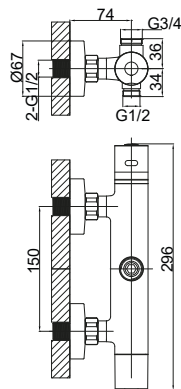


EVO220



EVO220

086-C



EVO558NM



22,5x22,5 ABS

375,00 €

Grifo Termostático de ducha con columna de ducha DUCHÓN SLIM 22,5x22,5. DESVIADOR EN EL MANDO

Shower Thermostatic mixer with shower column SLIM rain shower 22,5x22,5. DIVERTER IN FLOW HANDLE

Thermostatique de douche avec colonne de douche DOUCHE DE PLUIE SLIM 22,5x22,5. INVERSEUR DANS LA POIGNÉE DE DÉBIT



EVO220



EVO490



HS02



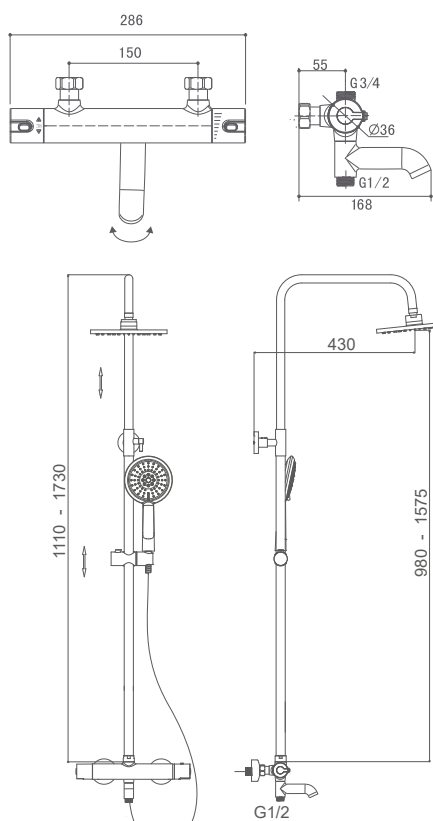
EVO220



EVO220

086-C

COOL TOUCH



DFW1447C



330,00 €

DFW1448C



330,00 €

Grifo Termostático de Baño/Ducha con columna de ducha. Salida 3 vías

Bath/Shower Thermostatic mixer with shower column 3 ways out

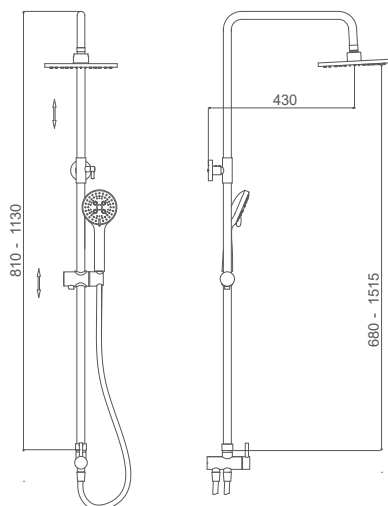
Thermostatique de Bain/Douche avec colonne de douche 3 sorties



HS02



086-C



523-C

215,00 €

Columna telescópica con desviador 2 salidas

Shower column with 2 ways wall diverter

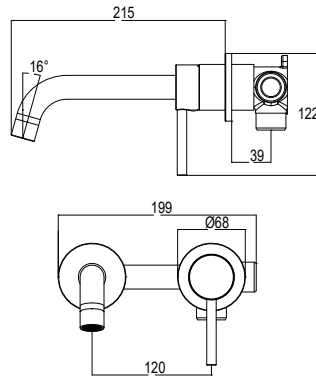
Colonne de douche avec inverseur mural 2 voies



HS02



086-C

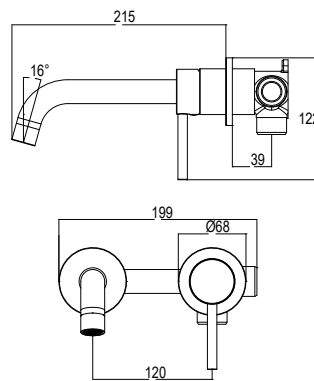


**EVO208C
MIL208C**

Monomando para lavabo empotrar
Concealed washbasin mixer
Mitigeur lavabo à encastrer



95,00 €

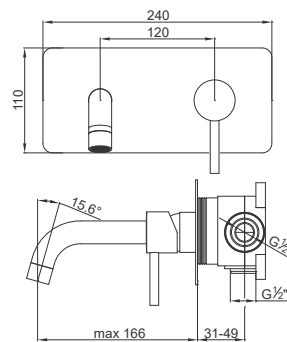


**EVO208NM
MIL208NM**

Monomando para lavabo empotrar
Concealed washbasin mixer
Mitigeur lavabo à encastrer



105,00 €

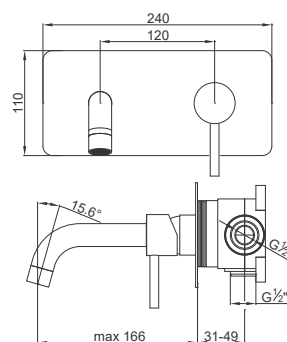


**EVO25491C
MIL25491C**

Monomando para lavabo empotrar
Concealed washbasin mixer
Mitigeur lavabo à encastrer



125,00 €

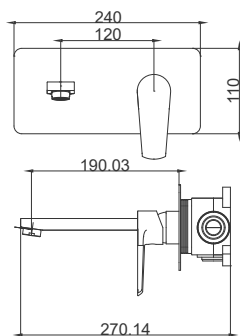


**EVO25491NM
MIL25491NM**

Monomando para lavabo empotrar
Concealed washbasin mixer
Mitigeur lavabo à encastrer



140,00 €



DUB25492C

Monomando para lavabo empotrar

Concealed washbasin mixer

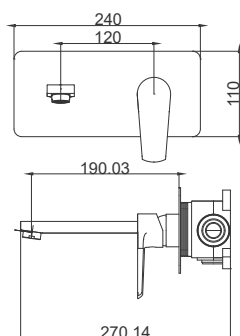
Mitigeur lavabo à encastrer

145,00 €



CT01

102-C



DUB25492NM

Monomando para lavabo empotrar

Concealed washbasin mixer

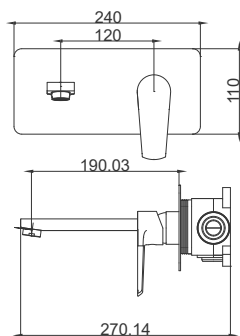
Mitigeur lavabo à encastrer

165,00 €



CT01

102-NM



GIR25492C

Monomando para lavabo empotrar

Concealed washbasin mixer

Mitigeur lavabo à encastrer

145,00 €



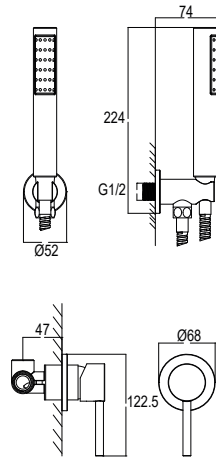
CT01

102-C









**EVO207C
MIL207C**

110,00 €

Conjunto Monomando ducha empotrar
Concealed Shower mixer Set
Ensemble de mitigeur de douche à encastrer



CT01



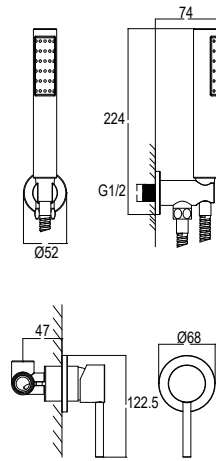
HS108C



B3065C



186-C



**EVO207NM
MIL207NM**

130,00 €



Monomando para ducha empotrar
Concealed shower mixer
Mitigeur Douche à encastrer



CT01



HS108NM

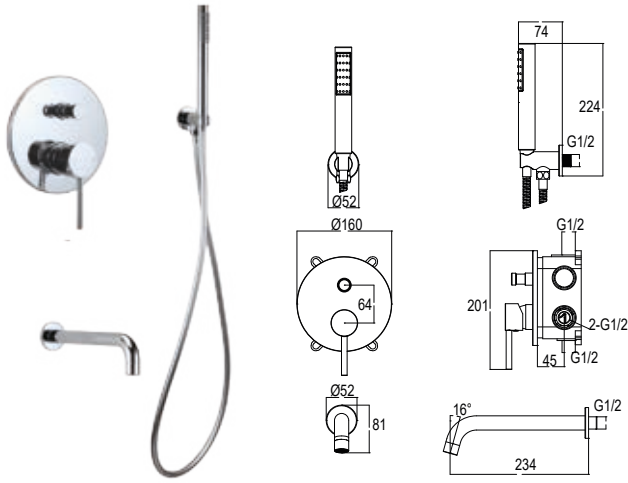


B3065NM



186-NM

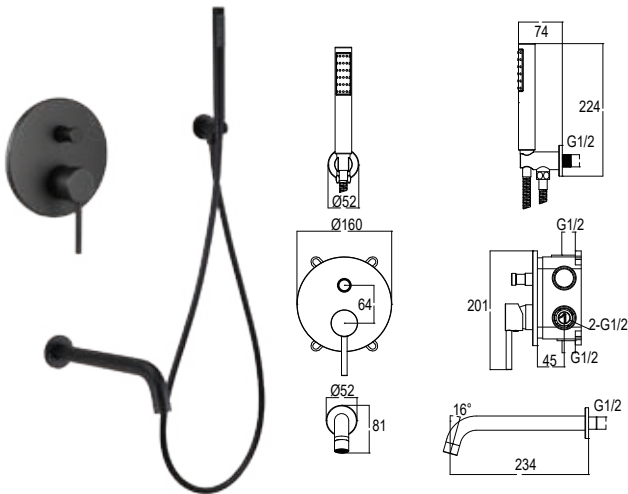
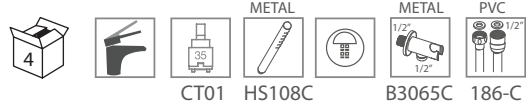




**EVO209C
MIL209C**

160,00 €

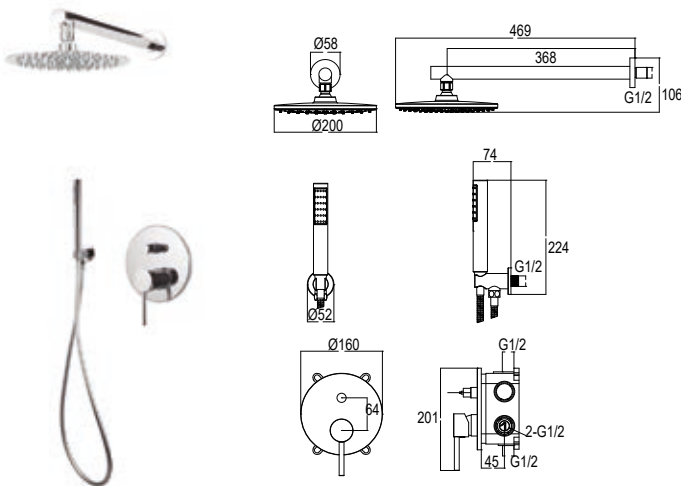
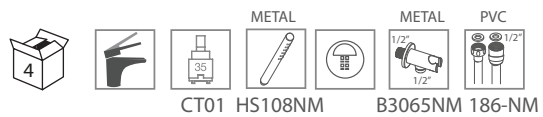
Conjunto Monomando baño/ducha empotrar
Concealed Bath/Shower mixer Set
Ensemble de mitigeur de bain/douche à encastrer



**EVO209NM
MIL209NM**

185,00 €

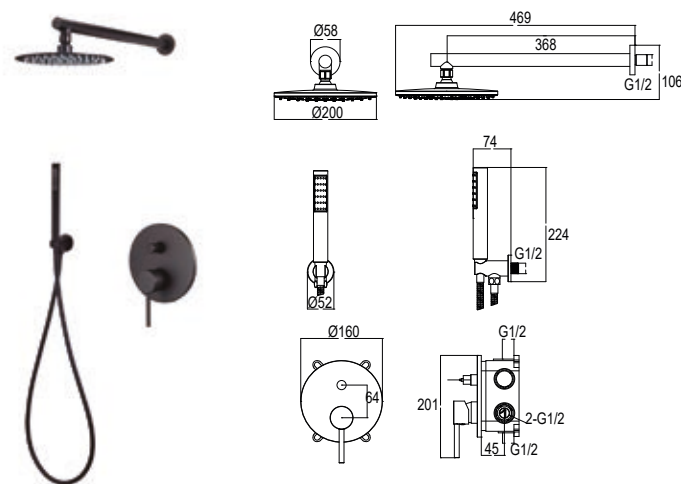
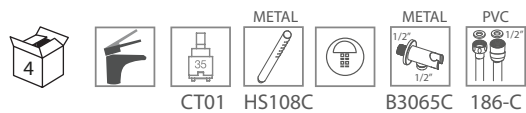
Conjunto Monomando baño/ducha empotrar
Concealed Bath/Shower mixer Set
Ensemble de mitigeur de bain/douche à encastrer



**EVO309C
MIL309C**

230,00 €

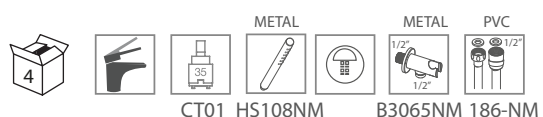
Conjunto Monomando ducha empotrar
Concealed Shower mixer Set
Ensemble de mitigeur de douche à encastrer

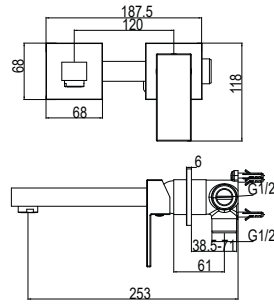


**EVO309NM
MIL309NM**

280,00 €

Conjunto Monomando ducha empotrar
Concealed Shower mixer Set
Ensemble de mitigeur de douche à encastrer





CAT208C

Monomando para lavabo empotrar

Concealed washbasin mixer

Mitigeur lavabo à encastrer

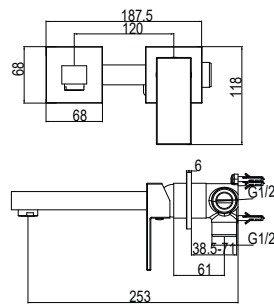


115,00 €



CT01

M22



CAT208NM

Monomando para lavabo empotrar

Concealed washbasin mixer

Mitigeur lavabo à encastrer

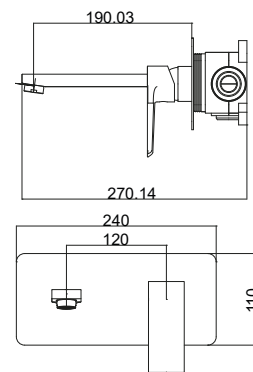


125,00 €



CT02

M22



CAT492C

Monomando para lavabo empotrar

Concealed washbasin mixer

Mitigeur lavabo à encastrer

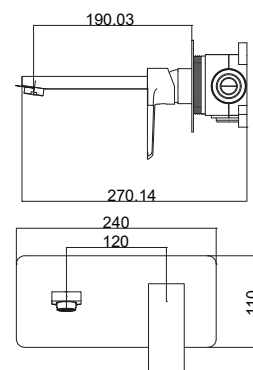


160,00 €



CT01

M22



CAT492NM

Monomando para lavabo empotrar

Concealed washbasin mixer

Mitigeur lavabo à encastrer

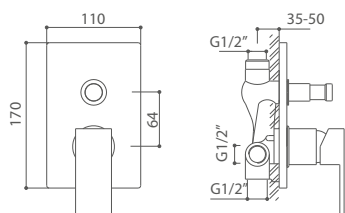


175,00 €



CT01

M22



CAT171051C

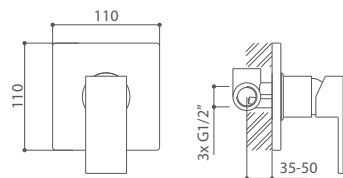
75,00 €

Monomando para baño/ducha empotrar

Concealed Bath/shower mixer
Mitigeur Bain-Douche à encastrer



CT01



CAT171091C

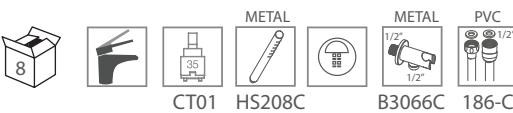
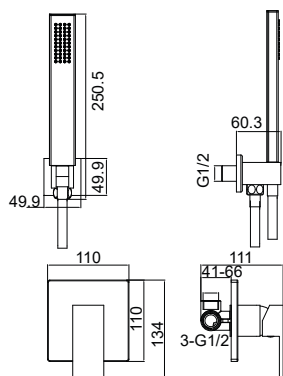
50,00 €

Monomando para ducha empotrar

Concealed shower mixer
Mitigeur Douche à encastrer



CT02



CT01

METAL
HS208C

METAL
B3066C

PVC
186-C

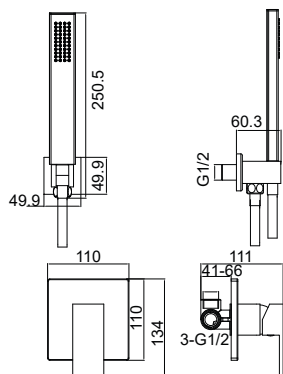


CAT207C

120,00 €

Conjunto Monomando ducha empotrar

Concealed Shower mixer Set
Ensemble de mitigeur de douche à encastrer



CT01

METAL
HS208NM

METAL
B3066NM

PVC
186-NM

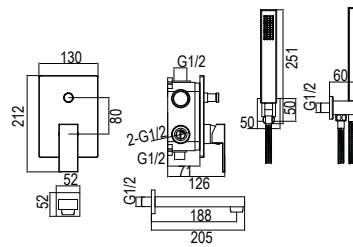


CAT207NM

140,00 €

Monomando para ducha empotrar

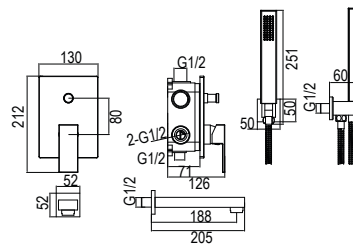
Concealed shower mixer
Mitigeur Douche à encastrer



CAT209C

205,00 €

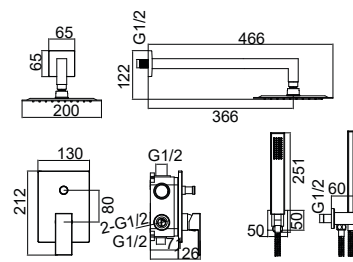
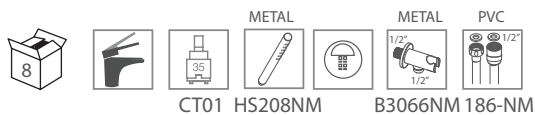
Conjunto Monomando baño/ducha empotrar
 Concealed Barth/Shower mixer Set
 Ensemble de mitigeur de bain/douche à encastrer



CAT209NM

225,00 €

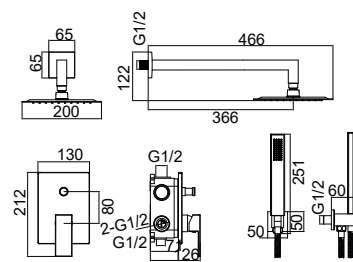
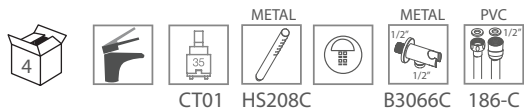
Conjunto Monomando baño/ducha empotrar
 Concealed Barth/Shower mixer Set
 Ensemble de mitigeur de bain/douche à encastrer



CAT309C

250,00 €

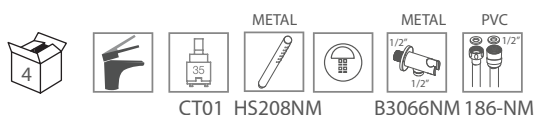
Conjunto Monomando ducha empotrar
 Concealed Shower mixer Set
 Ensemble de mitigeur de douche à encastrer



CAT309NM

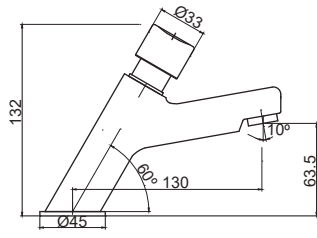
295,00 €

Conjunto Monomando ducha empotrar
 Concealed Shower mixer Set
 Ensemble de mitigeur de douche à encastrer





TEMP



T01

Grifo para lavabo Temporizado

Time delay wash basin tap

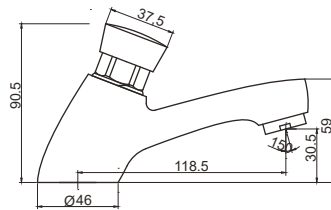
Robinet temporisé

50,00 €



T490

A20



T02

Grifo para lavabo Temporizado

Time delay wash basin tap

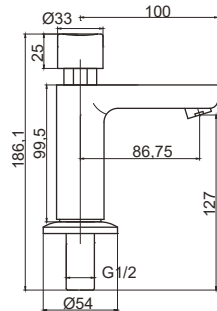
Robinet temporisé

45,00 €



T490

102-C



T05

Grifo para lavabo Temporizado

Time delay wash basin tap

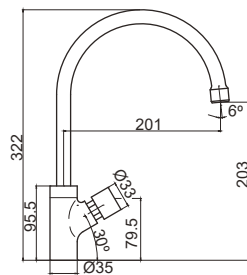
Robinet temporisé

55,00 €



T490

100-C



T03

Grifo para Temporizado alto

Time delay high tap

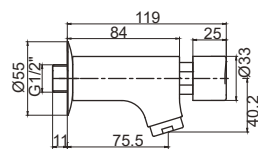
Robinet temporisé haut

55,00 €



T490

101-C



T06

Grifo para lavabo Temporizado

Time delay wash basin tap

Robinet temporisé

45,00 €

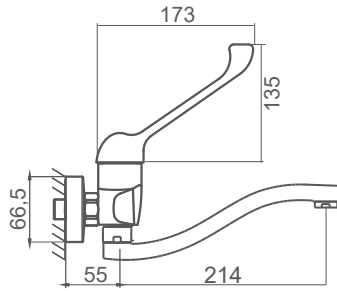


T490

102-C



MEDIC



0764S01-PC

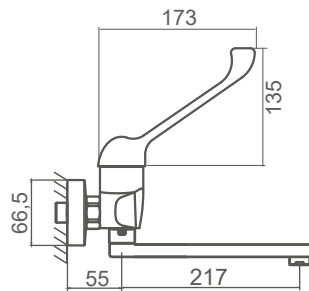
Monomando de pared caño bajo
Wall mounted mixer
Mitigeur mural

84,00 €



CT02

102-C



0764S02-PC

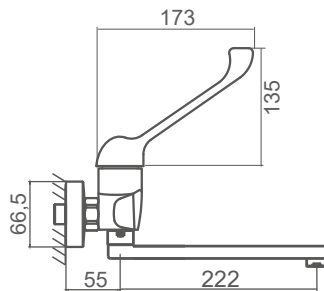
Monomando de pared caño bajo
Wall mounted mixer
Mitigeur mural

84,00 €



CT02

102-C



0764S30-PC

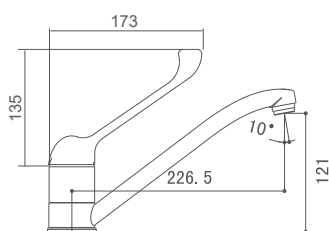
Monomando de pared caño bajo
Wall mounted mixer
Mitigeur mural

84,00 €



CT02

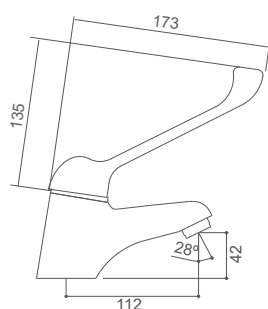
102-C



73045-PC

Monomando para cocina CAÑO TUBO
Kitchen mixer TUBE SPOUT
Mitigeur de cuisine avec BEC TUBE

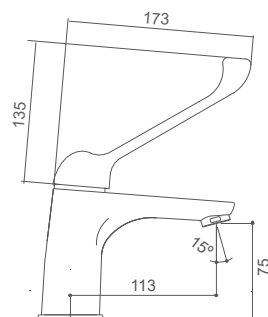
80,00 €



73124-PC

Monomando para lavabo
Wash basin mixer
Mitigeur de lavabo

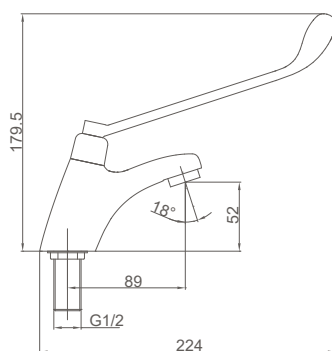
65,00 €



02311-PC

Monomando para lavabo ALTO
Wash basin mixer HIGH
Mitigeur de lavabo HAUT

75,00 €



201-PC

Grifo lavabo
Washbasin tap
Robinette lavabo

42,00 €



SHATAFF



INOX 1,2 m.

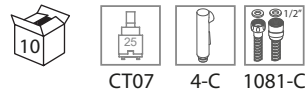
M2323-C

110,00 €

Monomando empotrado con ducha higiénica.
Agua fría y caliente

Wall mounted cold a & hot water mixer with SHATAFF set

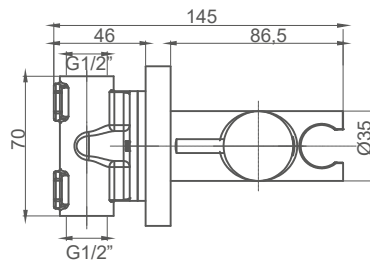
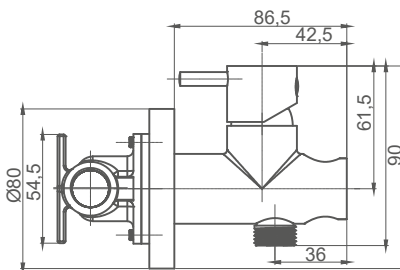
Mitigeur d'eau froide et chaude mural avec douchette hygiénique set



CT07

4-C

1081-C



PVC 1,2 m.

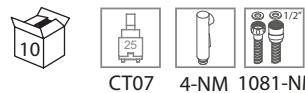
M2323-NM

125,00 €

Monomando empotrado con ducha higiénica.
Agua fría y caliente NEGRO MATE

Wall mounted cold a & hot water mixer with SHATAFF set BLACK

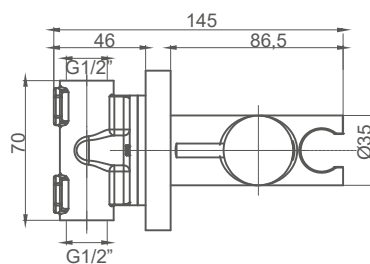
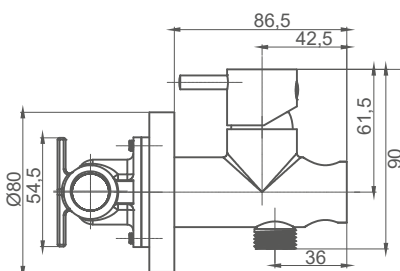
Mitigeur d'eau froide et chaude mural avec douchette hygiénique set NOIR

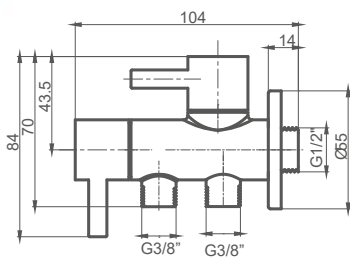


CT07

4-NM

1081-NM





201-C

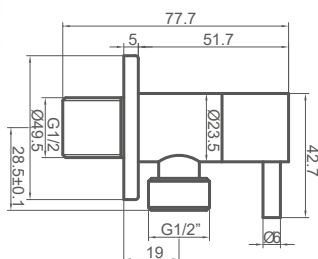
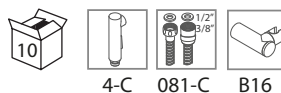
50,00 €

Conjunto grifo higiénico 2 vías. WC + Ducha higiénica

2 ways valve. WC + SHATAFF set

Ensemble de robinets hygiéniques à 2 voies. WC + douche hygiénique

1/2" x 3/8" x 3/8"



200-C

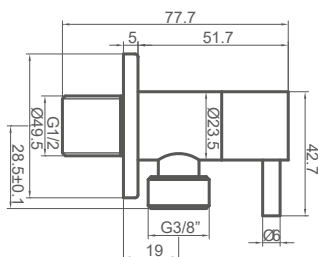
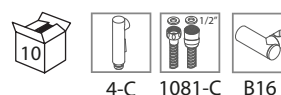
35,00 €

Conjunto válvula con ducha higiénica

Valve with SHATAFF set

Ensemble de robinet avec douche hygiénique

1/2" x 1/2"



M112-C

8,00 €

Válvula escuadra

Angle valve

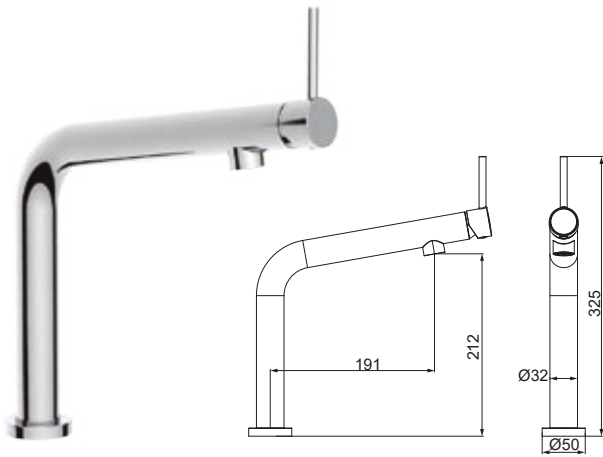
Robinet d'equerre

1/2" x 3/8"





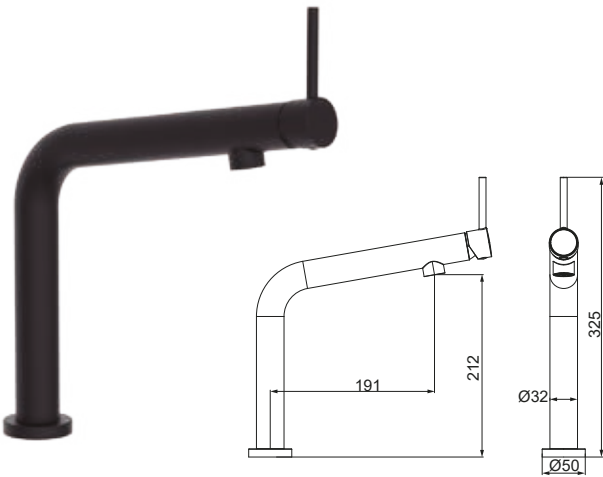
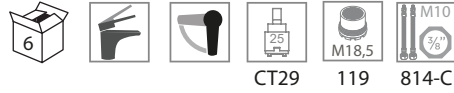




EVO2201C

Monomando para cocina
Kitchen mixer
Mitigeur de cuisine

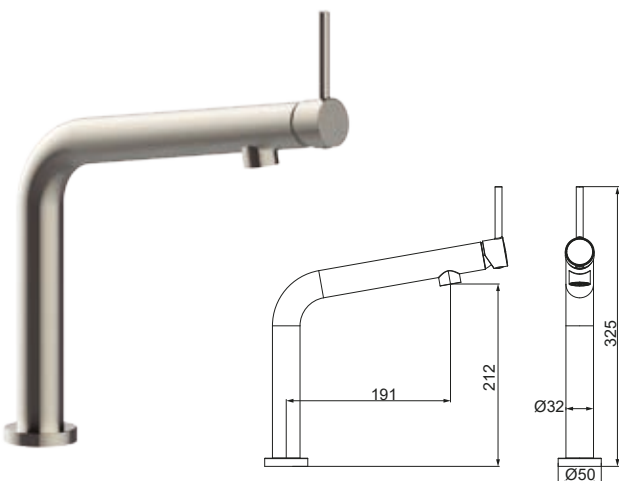
120,00 €



EVO2201NM

Monomando para cocina
Kitchen mixer
Mitigeur de cuisine

140,00 €



EVO2201SS

Monomando para cocina
Kitchen mixer
Mitigeur de cuisine

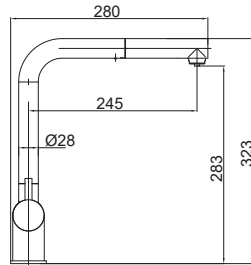
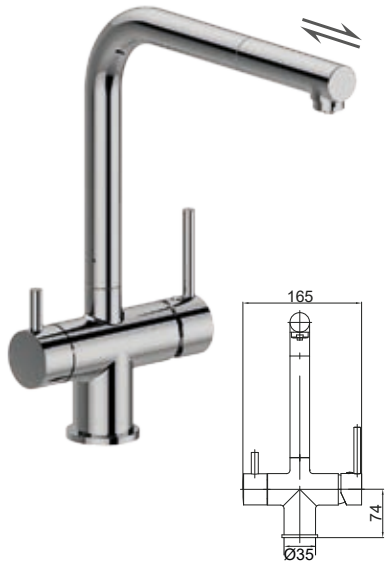
140,00 €







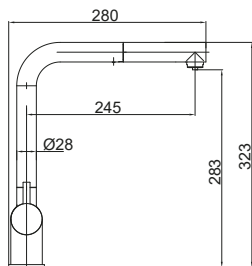
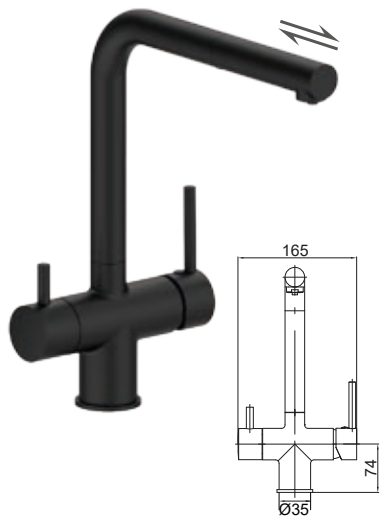
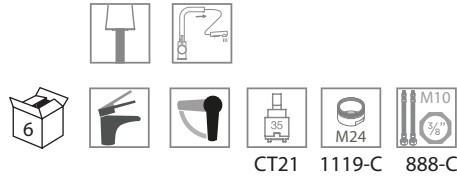




NAT1785C

Monomando para cocina OSMOSIS EXTRAIBLE
 PULL-OUT Kitchen mixer OSMOSIS
 Mitigeur de cuisine OSMOSIS EXTRACTIBLE

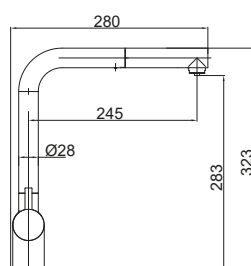
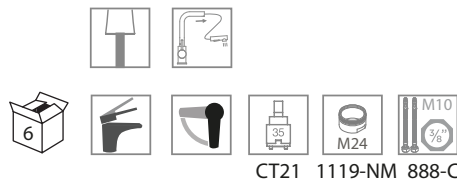
275,00 €



NAT1785NM

Monomando para cocina OSMOSIS EXTRAIBLE
 PULL-OUT Kitchen mixer OSMOSIS
 Mitigeur de cuisine OSMOSIS EXTRACTIBLE

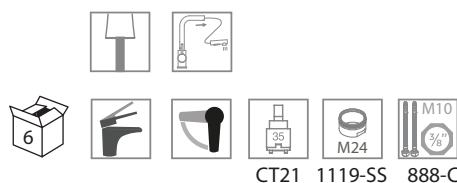
295,00 €



NAT1785SS

Monomando para cocina OSMOSIS EXTRAIBLE
 PULL-OUT Kitchen mixer OSMOSIS
 Mitigeur de cuisine OSMOSIS EXTRACTIBLE

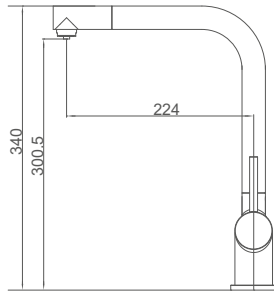
295,00 €











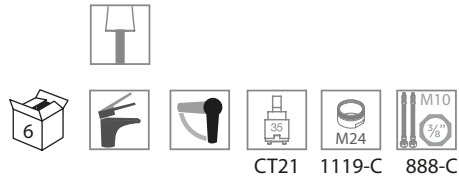
M2075C

Monomando para cocina OSMOSIS

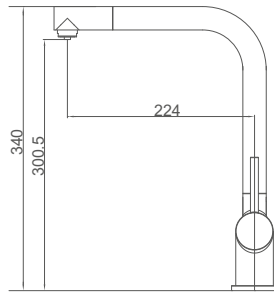
Kitchen mixer OSMOSIS

Mitigeur de cuisine OSMOSIS

160,00 €



CT21 1119-C 888-C



M2075NM

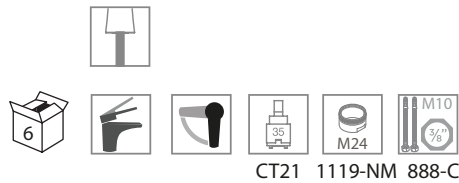
Monomando para cocina OSMOSIS

Kitchen mixer OSMOSIS

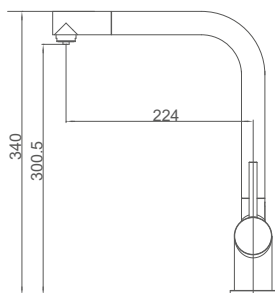
Mitigeur de cuisine OSMOSIS



190,00 €



CT21 1119-NM 888-C



M2075SS

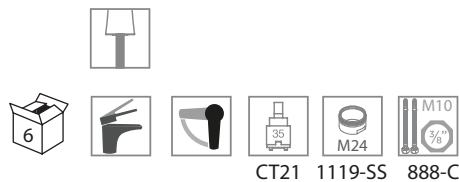
Monomando para cocina OSMOSIS

Kitchen mixer OSMOSIS

Mitigeur de cuisine OSMOSIS



190,00 €

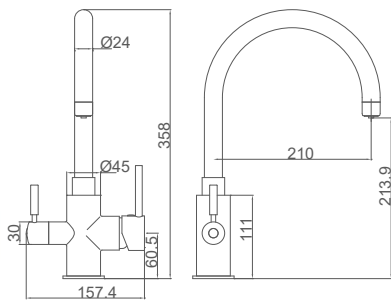


CT21 1119-SS 888-C



OSMOSIS

KITCHEN



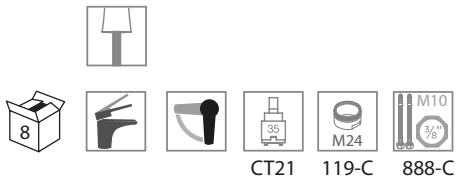
M2065C

Monomando para cocina OSMOSIS

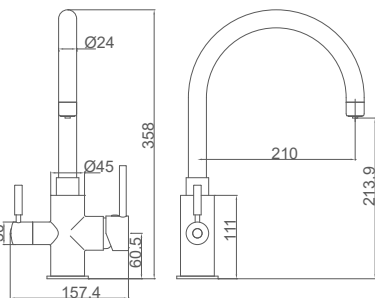
Kitchen mixer OSMOSIS

Mitigeur de cuisine OSMOSIS

145,00 €



CT21 119-C 888-C



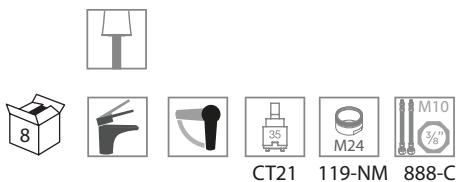
M2065NM

Monomando para cocina OSMOSIS

Kitchen mixer OSMOSIS

Mitigeur de cuisine OSMOSIS

165,00 €



CT21 119-NM 888-C





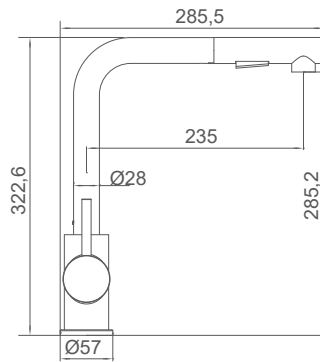








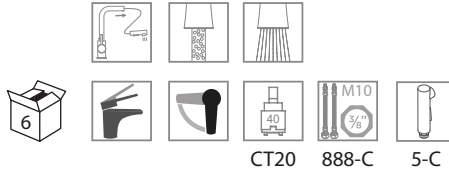
KITCHEN



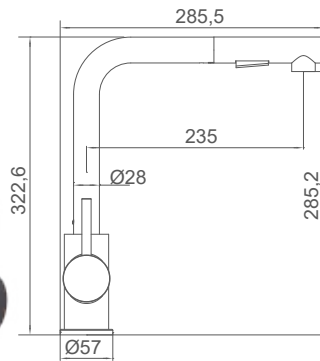
M2738C

Monomando para cocina EXTRAIBLE
 PULL-OUT Kitchen mixer
 Mitigeur de cuisine EXTRACTIBLE

125,00 €



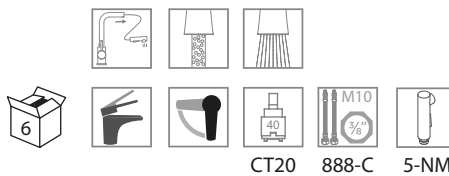
CT20 888-C 5-C



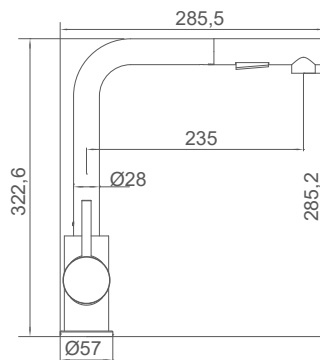
M2738NM

Monomando para cocina EXTRAIBLE
 PULL-OUT Kitchen mixer
 Mitigeur de cuisine EXTRACTIBLE

155,00 €



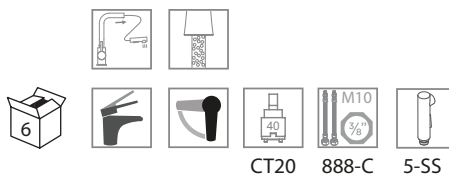
CT20 888-C 5-NM



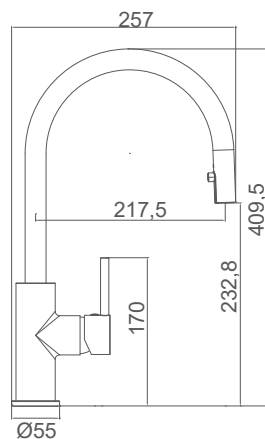
M2738SS

Monomando para cocina EXTRAIBLE
 PULL-OUT Kitchen mixer
 Mitigeur de cuisine EXTRACTIBLE

155,00 €



CT20 888-C 5-SS



K33536C

Monomando para cocina EXTRAIBLE
 PULL-OUT Kitchen mixer
 Mitigeur de cuisine EXTRACTIBLE

140,00 €



CT02 888-C 104-1



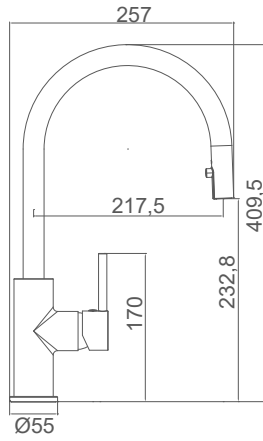








KITCHEN

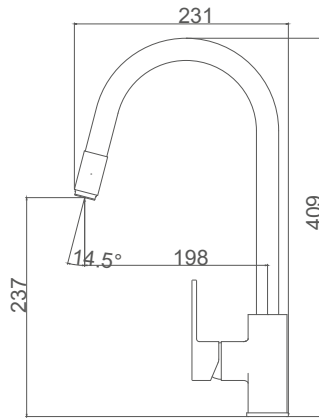
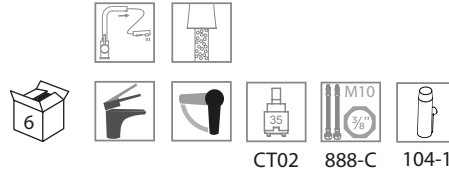


K33536NM

Monomando para cocina EXTRAIBLE
 PULL-OUT Kitchen mixer
 Mitigeur de cuisine EXTRACTIBLE



160,00 €

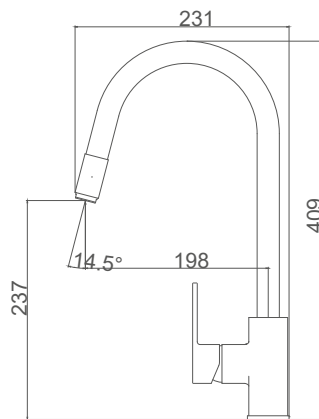
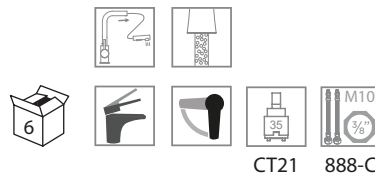


K33650B

Monomando para cocina EXTRAIBLE
 PULL-OUT Kitchen mixer
 Mitigeur de cuisine EXTRACTIBLE



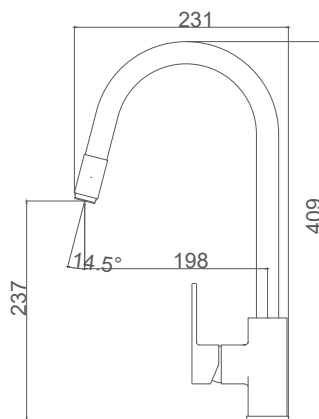
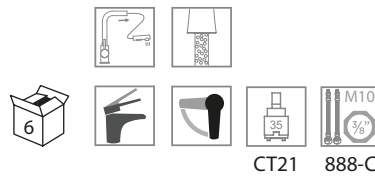
130,00 €



K33650C

Monomando para cocina EXTRAIBLE
 PULL-OUT Kitchen mixer
 Mitigeur de cuisine EXTRACTIBLE

115,00 €

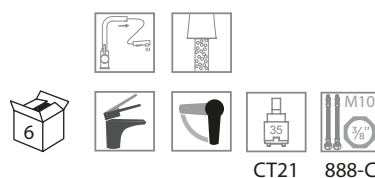


K33650NM

Monomando para cocina EXTRAIBLE
 PULL-OUT Kitchen mixer
 Mitigeur de cuisine EXTRACTIBLE



130,00 €

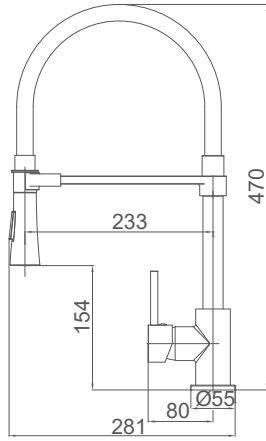








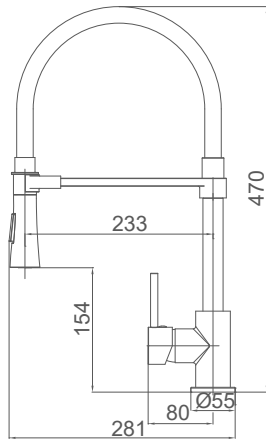
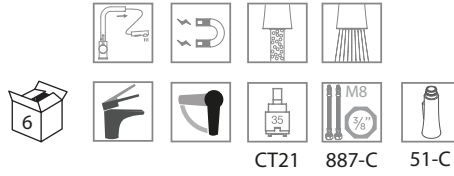
KITCHEN



K43232CB

135,00 €

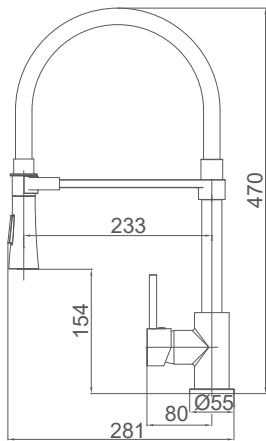
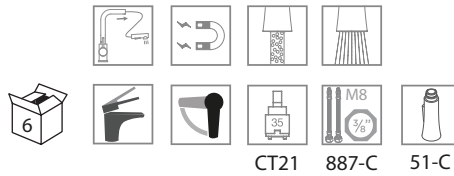
Monomando para cocina
Kitchen mixer
Mitigeur de cuisine



K43232CG

135,00 €

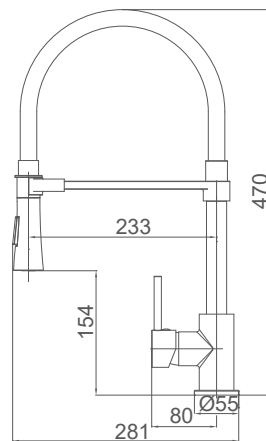
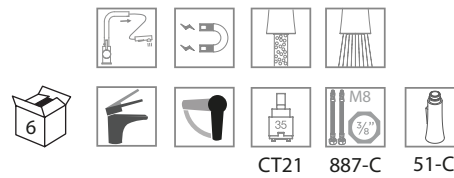
Monomando para cocina
Kitchen mixer
Mitigeur de cuisine



K43232CL

135,00 €

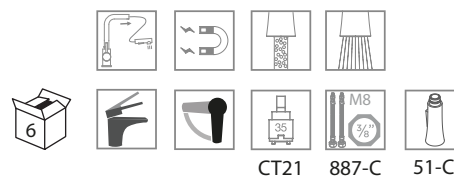
Monomando para cocina
Kitchen mixer
Mitigeur de cuisine



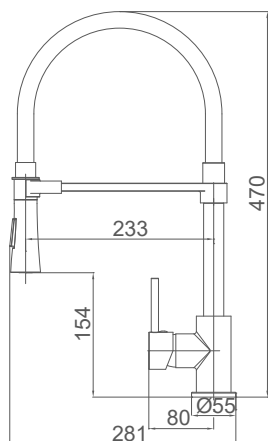
K43232CN

135,00 €

Monomando para cocina
Kitchen mixer
Mitigeur de cuisine



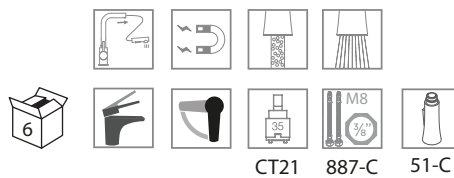
KITCHEN



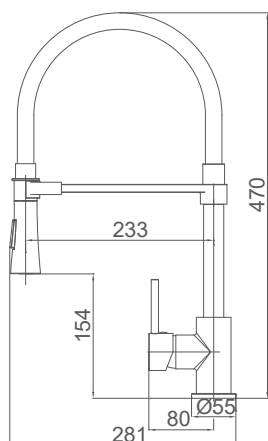
K43232CV

135,00 €

Monomando para cocina
Kitchen mixer
Mitigeur de cuisine



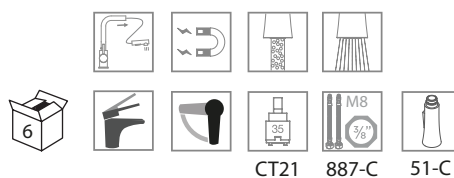
CT21 887-C 51-C



K43232CW

135,00 €

Monomando para cocina
Kitchen mixer
Mitigeur de cuisine

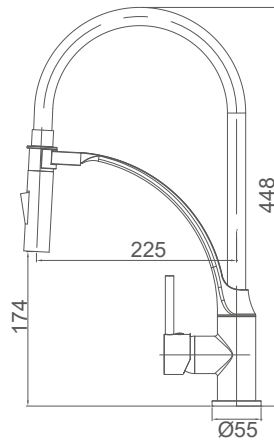


CT21 887-C 51-C









K43750BB

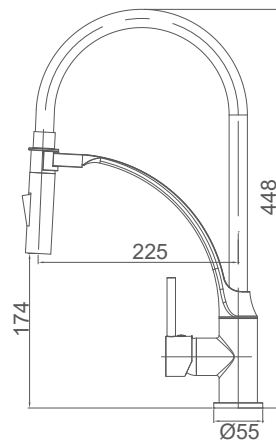
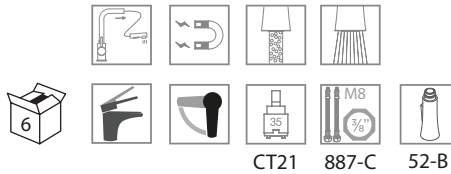
Monomando para cocina

Kitchen mixer

Mitigeur de cuisine



150,00 €



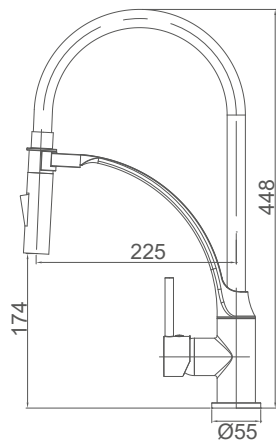
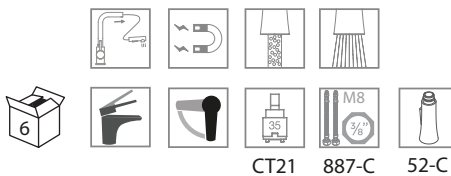
K43750CN

Monomando para cocina

Kitchen mixer

Mitigeur de cuisine

140,00 €



K43750NMN

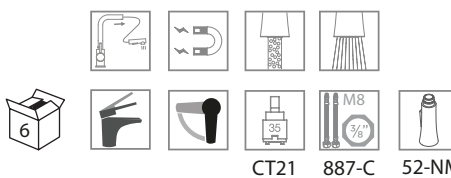
Monomando para cocina

Kitchen mixer

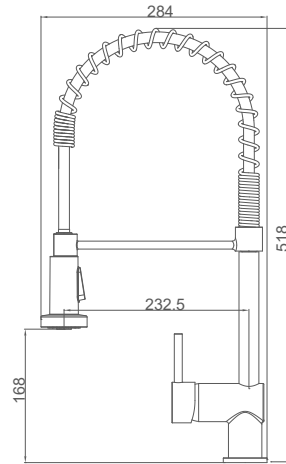
Mitigeur de cuisine



150,00 €



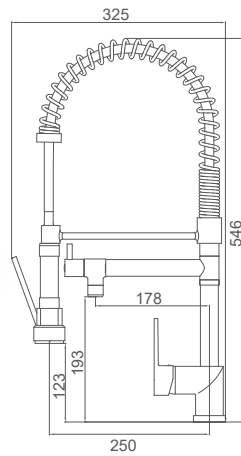
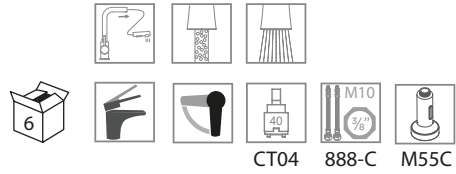




M2855C

Monomando para cocina
Kitchen mixer
Mitigeur de cuisine

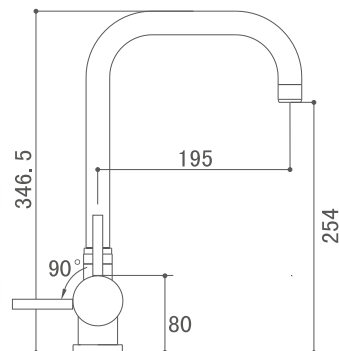
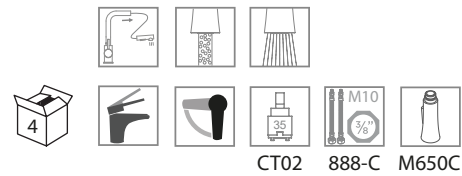
135,00 €



K0435C

Monomando para cocina
Kitchen mixer
Mitigeur de cuisine

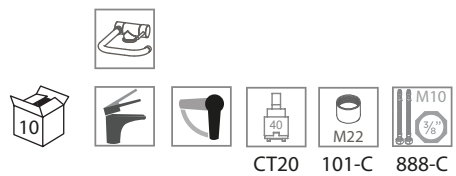
225,00 €



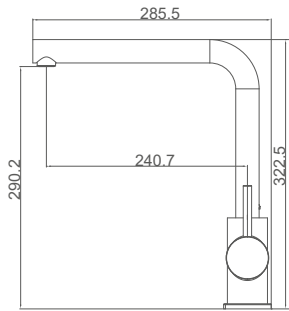
K34021C

Monomando para cocina ABATIBLE
FLIP-UP kitchen mixer
Mitigeur de cuisine REPLIABLE

135,00 €







M2638B

Monomando para cocina
Kitchen mixer
Mitigeur de cuisine

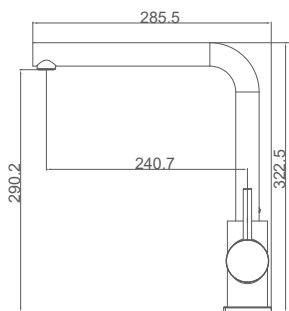
120,00 €



CT20

888-C

102-B



M2638C

Monomando para cocina
Kitchen mixer
Mitigeur de cuisine

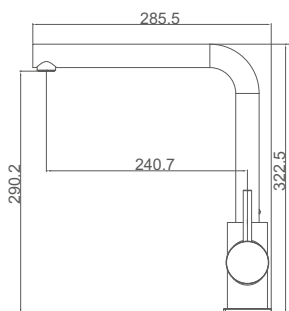
100,00 €



CT20

888-C

102-C



M2638NM

Monomando para cocina
Kitchen mixer
Mitigeur de cuisine

120,00 €



CT20

888-C

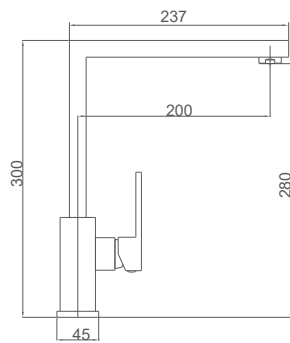
102-NM







KITCHEN



P945C

Monomando para cocina
Kitchen mixer
Mitigeur de cuisine

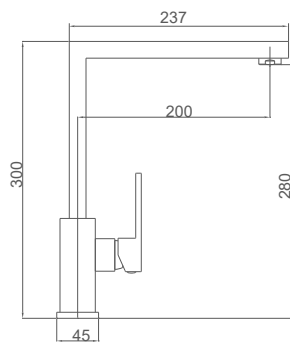
120,00 €



CT10

102-C

888-C



P945NM

Monomando para cocina NEGRO MATE
Kitchen mixer BLACK
Mitigeur de cuisine NOIR



145,00 €

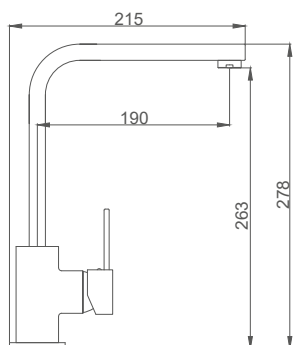


CT10

102-NM

888-C





AMS9205C

Monomando para cocina

Kitchen mixer

Mitigeur de cuisine

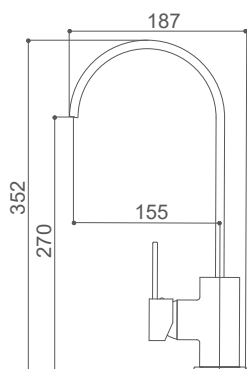
120,00 €



CT01

A20

M8
3/8"



AMS9206C

Monomando para cocina

Kitchen mixer

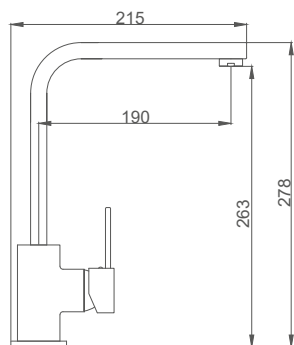
Mitigeur de cuisine

120,00 €



CT01

M10
3/8"



AMS9305C

Monomando para cocina

Kitchen mixer

Mitigeur de cuisine

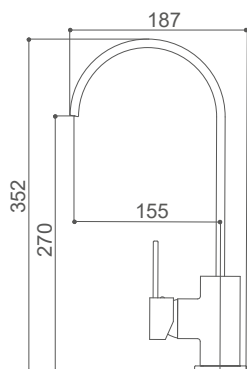
120,00 €



CT01

M20

M8
3/8"



AMS9306C

Monomando para cocina

Kitchen mixer

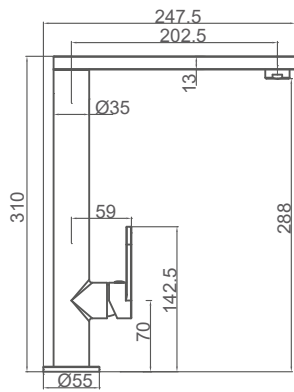
Mitigeur de cuisine

120,00 €



CT01

M8
3/8"



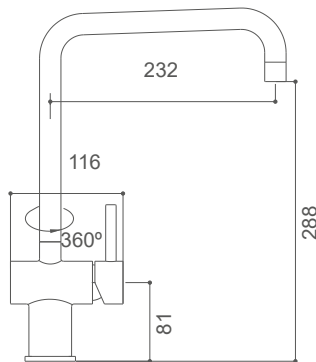
K0325C

Monomando para cocina
Kitchen mixer
Mitigeur de cuisine

125,00 €



CT08 102-C 888-C



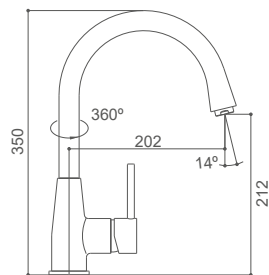
MIL0348C

Monomando para cocina
Kitchen mixer
Mitigeur de cuisine

95,00 €



CT02 102-C 888-C



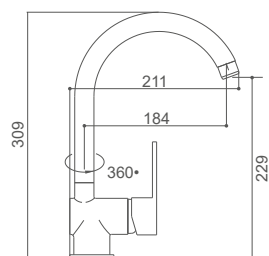
MIL0345C

Monomando para cocina
Kitchen mixer
Mitigeur de cuisine

95,00 €



CT01 102-C 888-C



ORD0235C

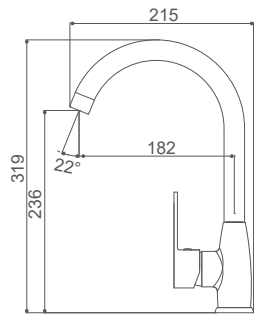
Monomando para cocina
Kitchen mixer
Mitigeur de cuisine

90,00 €



CT01 101-C 888-C





ROM0565C

Monomando para cocina

Kitchen mixer

Mitigeur de cuisine

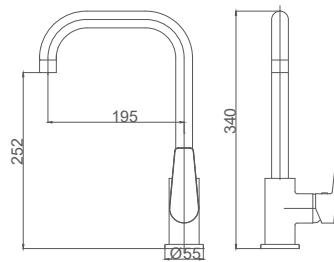
85,00 €



CT02

101-C

888-C



CPH2935C

Monomando para cocina

Kitchen mixer

Mitigeur de cuisine

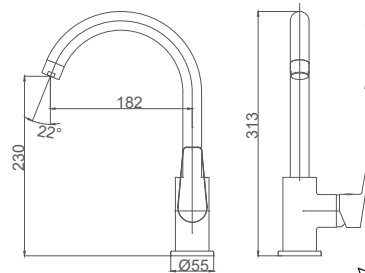
75,00 €



CT24

A24F

887-C



CPH2935-1C

Monomando para cocina

Kitchen mixer

Mitigeur de cuisine

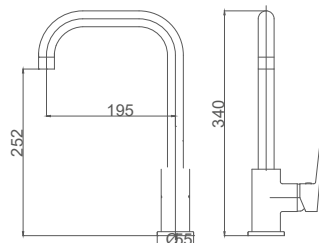
75,00 €



CT24

A24F

887-C



EVO2995C

Monomando para cocina

Kitchen mixer

Mitigeur de cuisine

75,00 €



CT24

A24F

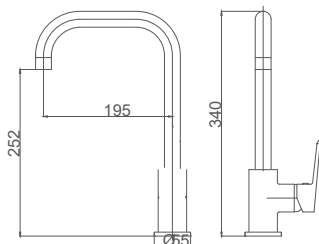
887-C



EVO2995NM

Monomando para cocina
Kitchen mixer
Mitigeur de cuisine

90,00 €



CT24



A24NM



887-C

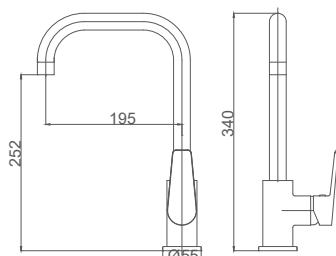


90,00 €



DUB2955NM

Monomando para cocina NEGRO MATE
Kitchen mixer BLACK
Mitigeur de cuisine NOIR



CT24

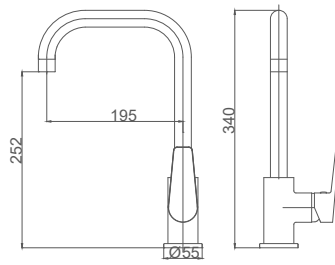


A24NM



887-C





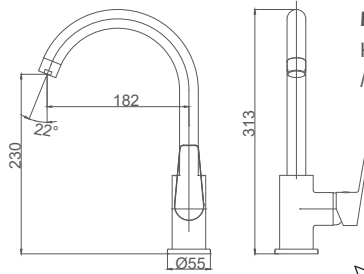
DUB2955C

Monomando para cocina
Kitchen mixer
Mitigeur de cuisine

75,00 €



CT24 A24F 887-C



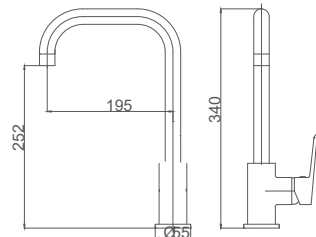
DUB2955-1C

Monomando para cocina
Kitchen mixer
Mitigeur de cuisine

75,00 €



CT24 A24F 887-C



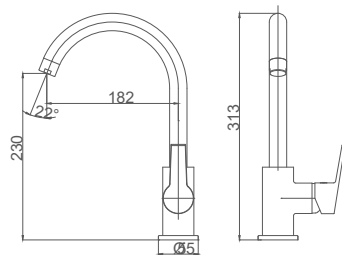
TOK2985C

Monomando para cocina
Kitchen mixer
Mitigeur de cuisine

75,00 €



CT24 A24F 887-C



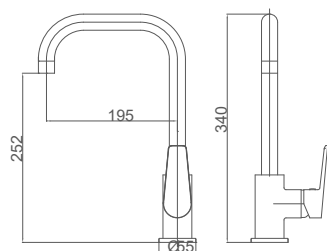
TOK2985-1C

Monomando para cocina
Kitchen mixer
Mitigeur de cuisine

75,00 €



CT24 A24F 887-C



VAR2995C

Monomando para cocina
Kitchen mixer
Mitigeur de cuisine

75,00 €



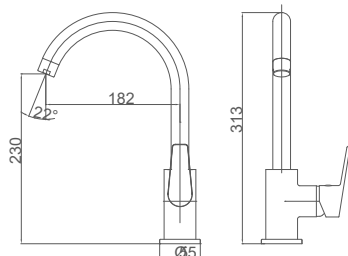
CT24



A24F



887-C



VAR2995-1C

Monomando para cocina
Kitchen mixer
Mitigeur de cuisine

75,00 €



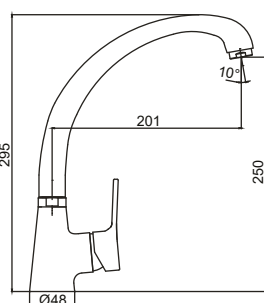
CT24



A24F



887-C



TOK2555C

Monomando para cocina
Kitchen mixer
Mitigeur de cuisine

75,00 €



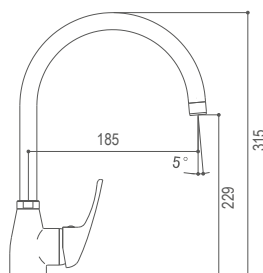
CT09



102-C



888-C



73538C

Monomando para cocina CAÑO TUBO
Kitchen mixer TUBE SPOUT
Mitigeur de cuisine avec BEC TUBE

80,00 €



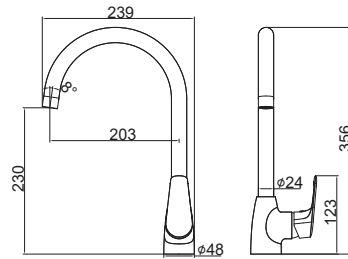
CT05



101-C



888-C



K33053C

Monomando para cocina
Kitchen mixer
Mitigeur de cuisine

55,00 €



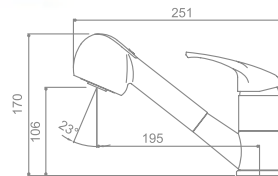
CT02



A24F



887-C



73745C

Monomando para cocina EXTRAIBLE
Kitchen mixer PULL-OUT
Mitigeur de cuisine EXTRACTIBLE

70,00 €



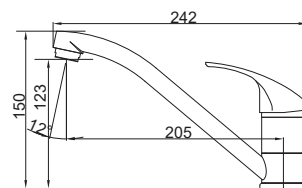
CT05



155-C



887-C



K1005C

Monomando para cocina CAÑO TUBO
Kitchen mixer TUBE SPOUT
Mitigeur de cuisine avec BEC TUBE

45,00 €



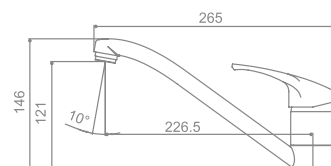
CT02



102-C



887-C



73045C

Monomando para cocina CAÑO TUBO
Kitchen mixer TUBE SPOUT
Mitigeur de cuisine avec BEC TUBE

62,00 €



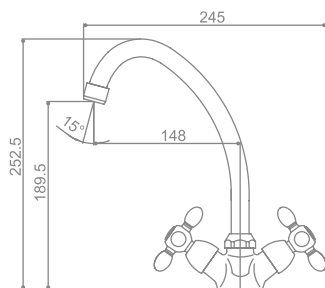
CT04



102-C



888-C



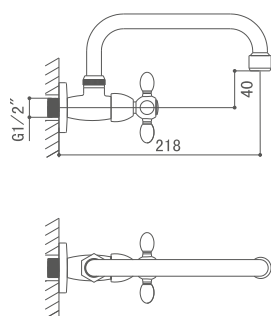
SAF6005C

Monobloc para cocina
Kitchen mixer
Melangeur de cuisine

70,00 €



SAF490 101-C 888-C



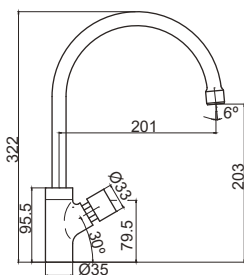
SAF6007C

Grifo para pared
Wall tap
Robinette mural

30,00 €



SAF490 101-C



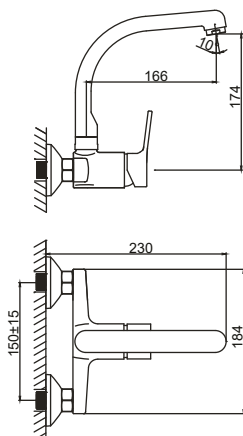
T03

Grifo para lavabo Temporizado
Time delay wash basin tap
Robinet temporisé

55,00 €



T490 101-C



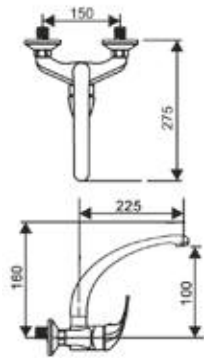
LIS0236C

Monomando para cocina pared
Wall kitchen mixer
Mitigeur de cuisine mural

80,00 €



CT01 102-C



73141-C

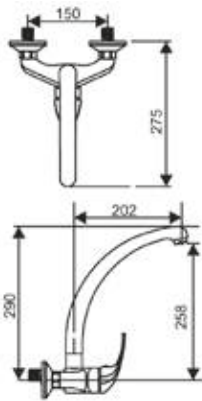
Monomando para cocina CAÑO TUBO
Kitchen mixer TUBE SPOUT
Mitigeur de cuisine avec BEC TUBE

79,00 €



CT05

102-C



73241-C

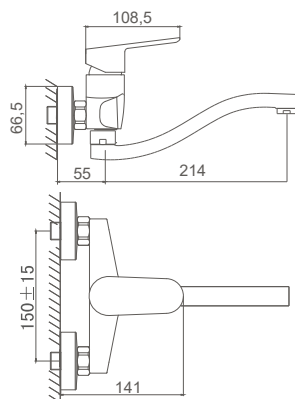
Monomando para cocina CAÑO FUNDIDO
Kitchen mixer CASTED SPOUT
Mitigeur de cuisine avec BEC FONDUE

99,00 €



CT05

102-C



PEK0764S01C

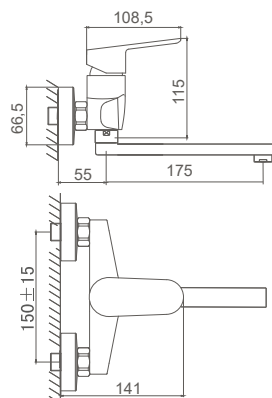
Monomando de pared caño bajo
Wall mounted mixer
Mitigeur mural

85,00 €



CT02

102-C



PEK0764S02C

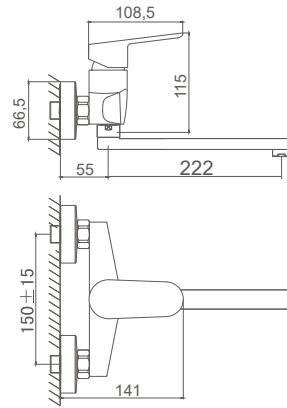
Monomando de pared caño bajo
Wall mounted mixer
Mitigeur mural

85,00 €



CT02

102-C

**PEK0764S30C****Monomando de pared caño bajo**

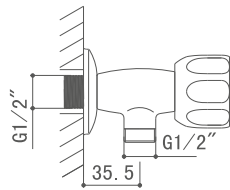
Wall mounted mixer

Mitigeur mural

85,00 €

CT02

102-C

**07010C****Grifo de lavadora**

Angle valve for Dishwasher

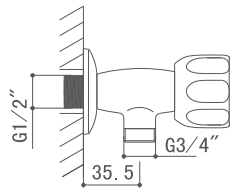
Robinet d'equerre pour lave-vaisselle

27,00 €

1/2" x 1/2"



SAF490

**07011C****Grifo de lavadora**

Angle valve for Dishwasher

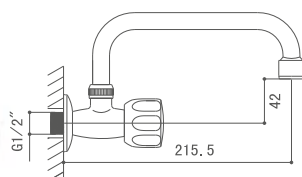
Robinet d'equerre pour lave-vaisselle

27,00 €

1/2" x 3/4"



SAF490

**07733-AC****Grifo para pared**

Wall tap

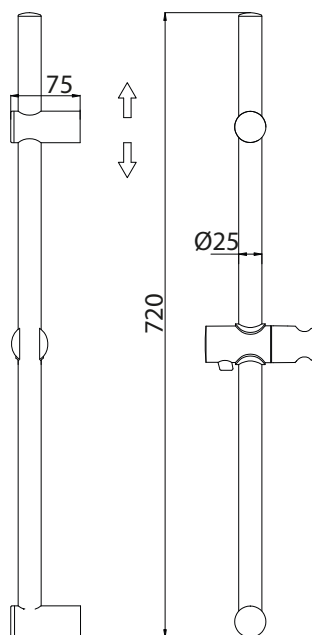
Robinette mural

34,00 €

SAF490

101-C

ACC



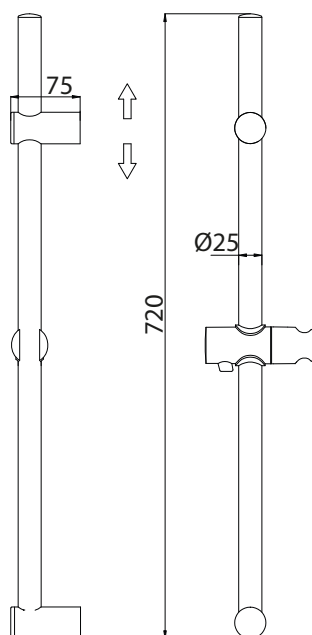
SB4016C

26,00 €

**Barra deslizante Ø25 x 720mm.
Soporte superior ajustable en altura
Con jabonera**

Sliding Bar Ø25 x 720mm.
Top bracket height adjustable
With soap dish

*Barre coulissante Ø25 x 720mm.
Support supérieur réglable en hauteur
Avec porte-savon*



SB40161C

40,00 €

**Barra deslizante Ø25 x 720mm.
Soporte superior ajustable en altura
Con jabonera
Conjunto de ducha 3F**

Sliding Bar Ø25 x 720mm.
Top bracket height adjustable
With soap dish
3F shower set

*Barre coulissante Ø25 x 720mm.
Support supérieur réglable en hauteur
Avec porte-savon
set de douche 3F*



HS02

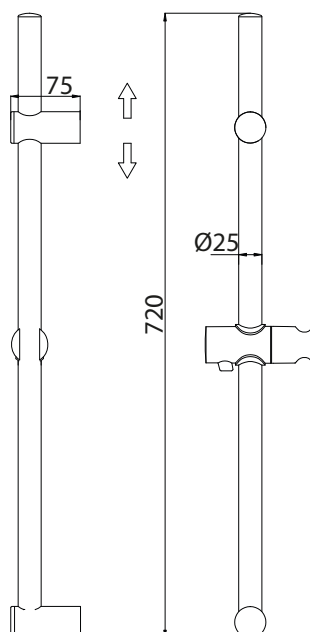
086-C

**SB4016NM****29,00 €**

**Barra deslizante Ø25 x 720mm.
Soporte superior ajustable en altura
Con jabonera
NEGRO MATE**

Sliding Bar Ø25 x 720mm.
Top bracket height adjustable
With soap dish
MATT BLACK

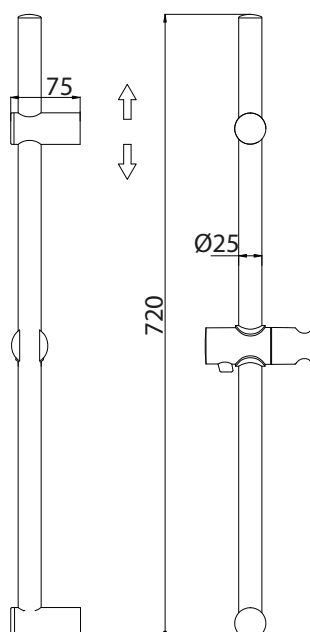
*Barre coulissante Ø25 x 720mm.
Support supérieur réglable en hauteur
Avec porte-savon
NOIR MAT*

**SB40161NM****44,00 €**

**Barra deslizante Ø25 x 720mm.
Soporte superior ajustable en altura
Con jabonera
Conjunto de ducha 3F
NEGRO MATE**

Sliding Bar Ø25 x 720mm.
Top bracket height adjustable
With soap dish
3F shower set
MATT BLACK

*Barre coulissante Ø25 x 720mm.
Support supérieur réglable en hauteur
Avec porte-savon
set de douche 3F
NOIR MAT*



HS23NM

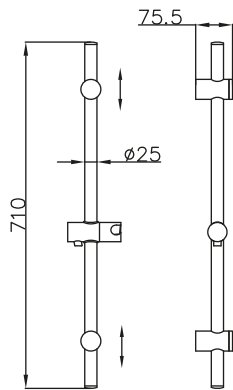


086-NM



086-NM

ACC



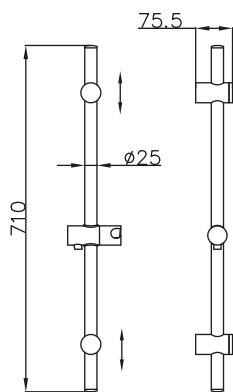
SB4000

22,00 €

Barra deslizante Ø25 x 710mm.

Sliding Bar Ø25 x 710mm.

Barre coulissante Ø25 x 710mm.



SB4001

39,00 €

Barra deslizante Ø25 x 710mm. con conjunto de ducha 3F

Sliding Bar Ø25 x 710mm. with 3F shower set

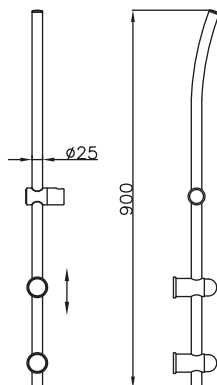
Barre coulissante Ø25 x 710mm. avec set de douche 3F



HS02



086-C



SB3009

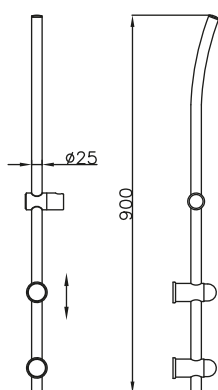
29,00 €

Barra deslizante Ø25 x 900mm.

Sliding Bar Ø25 x 900mm.

Barre coulissante Ø25 x 900mm.





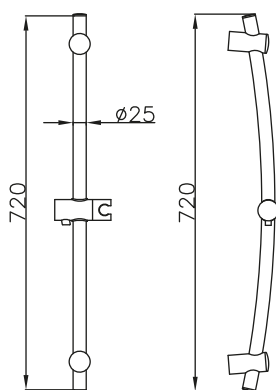
SB30092

45,00 €

Barra deslizante Ø25 x 900mm. con conjunto de ducha 3F

Sliding Bar Ø25 x 900mm. with 3F shower set

Barre coulissante Ø25 x 900mm. avec set de douche 3F



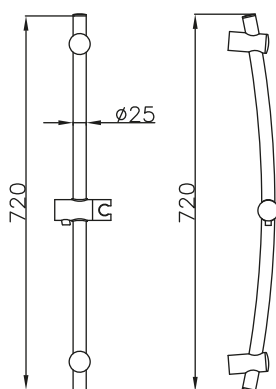
SB3013

25,00 €

Barra deslizante Ø25 x 720mm.

Sliding Bar Ø25 x 720mm.

Barre coulissante Ø25 x 720mm.



SB30131

39,00 €

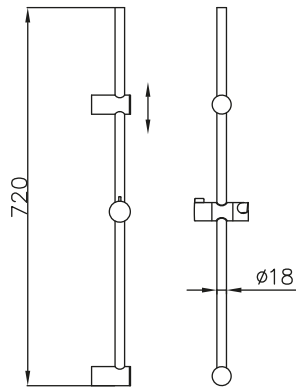
Barra deslizante Ø25 x 720mm. con conjunto de ducha 3F

Sliding Bar Ø25 x 720mm. with 3F shower set

Barre coulissante Ø25 x 720mm. avec set de douche 3F



ACC



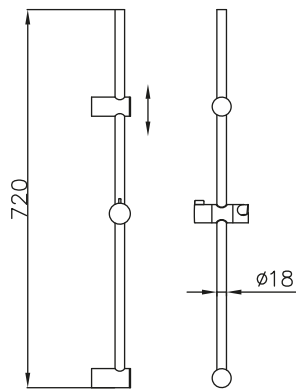
SB3028

22,00 €

Barra deslizando Ø18 x 720mm.

Sliding Bar Ø18 x 720mm.

Barre coulissante Ø18 x 720mm.



SB30281

36,00 €

Barra deslizando Ø18 x 720mm. con conjunto de ducha 3F

Sliding Bar Ø18 x 720mm. with 3F shower set

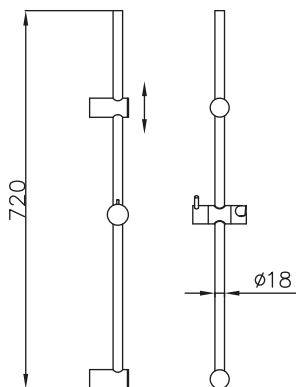
Barre coulissante Ø18 x 720mm. avec set de douche 3F



HS02



086-C



SB3029

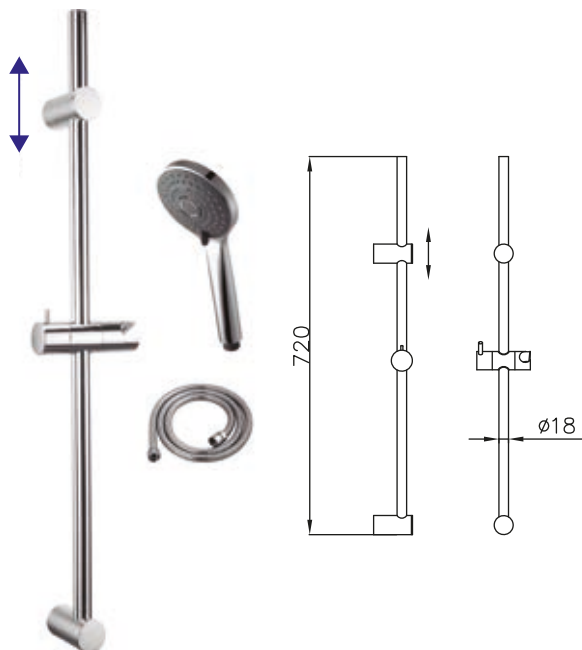
22,00 €

Barra deslizando Ø18 x 720mm.

Sliding Bar Ø18 x 720mm.

Barre coulissante Ø18 x 720mm.





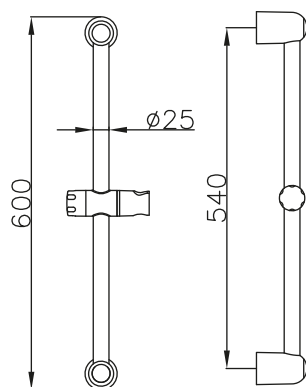
SB30291

36,00 €

Barra deslizante Ø18 x 720mm. con conjunto de ducha 3F

Sliding Bar Ø18 x 720mm. with 3F shower set

Barre coulissante Ø18 x 720mm. avec set de douche 3F



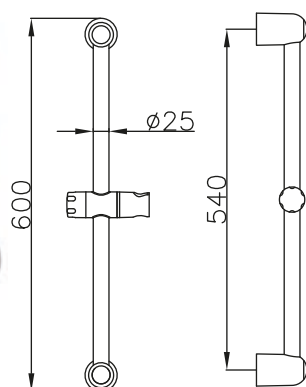
SB2010

22,00 €

Barra deslizante Ø25 x 600mm.

Sliding Bar Ø25 x 600mm.

Barre coulissante Ø25 x 600mm.



SB20101

36,00 €

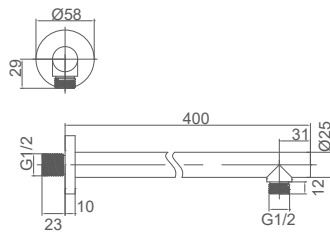
Barra deslizante Ø25 x 600mm. con conjunto de ducha 3F

Sliding Bar Ø25 x 600mm. with 3F shower set

Barre coulissante Ø25 x 600mm. avec set de douche 3F



ACC



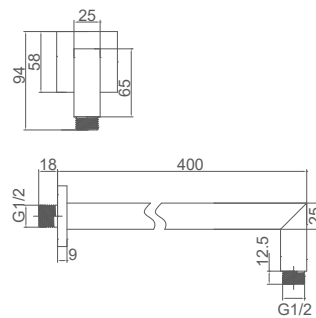
SA01C

Brazo de ducha
Shower Arm
Bras de douche

1/2" x 1/2" x 400mm.

LATÓN - BRASS- LAITON

50,00 €



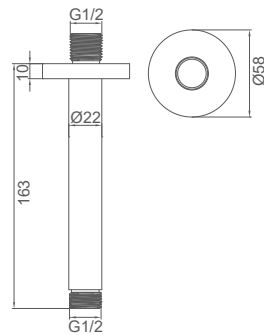
SA03C

Brazo de ducha
Shower Arm
Bras de douche

1/2" x 1/2" x 400mm.

LATÓN - BRASS- LAITON

65,00 €



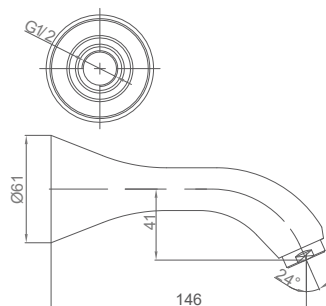
SA05C

Brazo de ducha techo
Ceiling Shower Arm
Bras de douche de plafond

1/2" x 1/2" x 130mm.

LATÓN - BRASS- LAITON

30,00 €



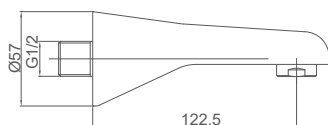
X09C

Caño para Bañera
Bath spout
Bec de bain

1/2" x 146mm.

LATÓN - BRASS- LAITON

45,00 €

**X02C**

Caño para Bañera
Bath spout
Bec de bain

1/2" x 146mm.

LATÓN - BRASS- LAITON

50,00 €**X08C**

Caño para Bañera
Bath spout
Bec de bain

1/2" x 146mm.

LATÓN - BRASS- LAITON

50,00 €**B17**

Soporte articulado para ducha
Adjustable wall bracket
Support douchette orientable

ABS

9,00 €**B17NM**

Soporte articulado para ducha
Adjustable wall bracket
Support douchette orientable

ABS

12,00 €**B13**

Soporte para ducha
Wall bracket
Support douchette

ABS

3,00 €

ACC



B15

Soporte articulado para ducha
Adjustable wall bracket
Support douchette orientable

ABS

9,00 €



B15NM

Soporte articulado para ducha
Adjustable wall bracket
Support douchette orientable

ABS

12,00 €



B04

Soporte articulado para ducha
Adjustable wall bracket
Support douchette orientable

ABS

9,00 €



B3066C

Soporte de ducha con toma de agua
Wall bracket with water outlet
Support douchette avec sortie d'eau

LATÓN - BRASS- LAITON

25,00 €

B3066NM

Soporte de ducha con toma de agua
Wall bracket with water outlet
Support douchette avec sortie d'eau

LATÓN - BRASS- LAITON

27,00 €



B3065C

Soporte de ducha con toma de agua
Wall bracket with water outlet
Support douchette avec sortie d'eau

LATÓN - BRASS- LAITON

25,00 €

B3065NM

Soporte de ducha con toma de agua
Wall bracket with water outlet
Support douchette avec sortie d'eau

LATÓN - BRASS- LAITON

25,00 €



**402-C**

Soporte articulado para ducha
Adjustable wall bracket
Support douchette orientable

ZAMAC

29,00 €**422-C**

Soporte articulado para ducha
Adjustable wall bracket
Support douchette orientable

ABS

5,00 €**403-C**

Soporte deslizante para ducha telescópica Ø24
Sliding bracket for shower column Ø24
Support coulissant pour colonne de douche Ø24

12,00 €**086-C**

Flexible de ducha 1,7m (latón)
Shower hose 1,7m (brass)
Tuyau pour douchette 1,7m (laiton)

10,00 €**186-C**

Flexible de ducha 1,7m (PVC)
Shower hose 1,7m (PVC)
Tuyau pour douchette 1,7m (PVC)

12,00 €**086-NM**

Flexible de ducha 1,7m (latón)
Shower hose 1,7m (brass)
Tuyau pour douchette 1,7m (laiton)

12,00 €**186-NM**

Flexible de ducha 1,7m (PVC)
Shower hose 1,7m (PVC)
Tuyau pour douchette 1,7m (PVC)

14,00 €

S20 8,90 €

Manual de ducha 1 función.
Hand shower 1 function
Douchette à main 1 fonction

ABS



S026 6,00 €

Manual de ducha 1 función.
Hand shower 1 function
Douchette à main 1 fonction

ABS



HS18 13,00 €

Manual de ducha 3 funciones
Hand shower 3 functions
Douchette à main 3 fonctions

ABS



HS02 13,00 €

Manual de ducha 3 funciones
Hand shower 3 functions
Douchette à main 3 fonctions

ABS



079-C 29,00 €

Manual de ducha 1 función.
Hand shower 1 function
Douchette à main 1 fonction

METAL



Manual de ducha 1 función. 13,00 €

Hand shower 1 function
Douchette à main 1 fonction

ABS

HS11

HS26



HS28 13,00 €

HS28NM BLACK 15,00 €

Manual de ducha 1 función.
Hand shower 1 function
Douchette à main 1 fonction

ABS



HS108C 15,00 €

HS108NM BLACK 17,00 €

Manual de ducha LATÓN 1 función.
BRASS Hand shower 1 function
Douchette à main LAITON 1 fonction

METAL



HS208C 17,00 €

HS208NM BLACK 19,00 €

Manual de ducha LATÓN 1 función.
BRASS Hand shower 1 function
Douchette à main LAITON 1 fonction

METAL



821B 13,00 €

Manual de ducha 1 función.
Hand shower 1 function
Douchette à main 1 fonction

ABS



821R

Manual de ducha 1 función.
Hand shower 1 function
Douchette à main 1 fonction



821N

Manual de ducha 1 función.
Hand shower 1 function
Douchette à main 1 fonction



821V 13,00 €

Manual de ducha 1 función.
Hand shower 1 function
Douchette à main 1 fonction



HS712B 29,00 €

Manual de ducha 3 funciones
Hand shower 3 functions
Douchette à main 3 fonctions

ABS



HS712R

Manual de ducha 3 funciones
Hand shower 3 functions
Douchette à main 3 fonctions



HS712N

Manual de ducha 3 funciones
Hand shower 3 functions
Douchette à main 3 fonctions



HS712V 29,00 €

Manual de ducha 3 funciones
Hand shower 3 functions
Douchette à main 3 fonctions



HS612 29,00 €

Manual de ducha 3 funciones
Hand shower 3 functions
Douchette à main 3 fonctions

ABS



HS23NM 22,00 €

Manual de ducha 3 funciones
Hand shower 3 functions
Douchette à main 3 fonctions

BLACK



213-C**25,00 €****Rociador de ducha ABS, anticalcareo, con rótula**ABS Shower head, Ball joint, self lime cleaning
Pomme de douche, rotule, ABS anti calcaire

Ø200 x 10 mm.

ABS

**214-C****25,00 €****Rociador de ducha ABS, anticalcareo, con rótula**ABS Shower head, Ball joint, self lime cleaning
Pomme de douche, rotule, ABS anti calcaire

200 x 200 x 11 mm.

ABS

**513-C****15,00 €****Rociador de ducha ABS, anticalcareo, con rótula**ABS Shower head, Ball joint, self lime cleaning
Pomme de douche, rotule, ABS anti calcaire

Ø200 x 20 mm.

ABS

**613-C****45,00 €****Rociador de ducha INOX, anticalcareo, con rótula**S.S. Shower head, Ball joint, self lime cleaning
Pomme de douche, rotule, INOX anti calcaire

Ø200 mm.

INOX

**614-C****45,00 €****Rociador de ducha INOX, anticalcareo, con rótula**S.S. Shower head, Ball joint, self lime cleaning
Pomme de douche, rotule, INOX anti calcaire

200 x 200 mm.

INOX

**515-C****85,00 €****Rociador de ducha INOX, anticalcareo, con rótula**S.S. Shower head, Ball joint, self lime cleaning
Pomme de douche, rotule, INOX anti calcaire

300 x 300 mm.

INOX

**516-C****95,00 €****Rociador de ducha INOX, anticalcareo, con rótula**S.S. Shower head, Ball joint, self lime cleaning
Pomme de douche, rotule, INOX anti calcaire

400 x 400 mm.

INOX

**525-C****85,00 €****Rociador de ducha INOX, anticalcareo, con rótula**S.S. Shower head, Ball joint, self lime cleaning
Pomme de douche, rotule, INOX anti calcaire

Ø 300 mm.

INOX

**526-C****95,00 €****Rociador de ducha INOX, anticalcareo, con rótula**S.S. Shower head, Ball joint, self lime cleaning
Pomme de douche, rotule, INOX anti calcaire

Ø 400 mm.

INOX



213-NM**30,00 €****Rociador de ducha ABS, anticalcareo, con rótula**

ABS Shower head, Ball joint, self lime cleaning

Pomme de douche, rotule, ABS anti calcaire

Ø200 mm.

ABS

**214-NM****30,00 €****Rociador de ducha ABS, anticalcareo, con rótula**

ABS Shower head, Ball joint, self lime cleaning

Pomme de douche, rotule, ABS anti calcaire

225 x 225 mm.

ABS

**613-NM****50,00 €****Rociador de ducha ABS, anticalcareo, con rótula**

ABS Shower head, Ball joint, self lime cleaning

Pomme de douche, rotule, ABS anti calcaire

Ø200 mm.

INOX

**614-NM****50,00 €****Rociador de ducha ABS, anticalcareo, con rótula**

ABS Shower head, Ball joint, self lime cleaning

Pomme de douche, rotule, ABS anti calcaire

200x 200 mm.

INOX




ACC

<p>Cartucho Ø25 12,00 € Cartridge Ø25 Cartouche Ø25</p> <p>CT07 CT08 CT10</p> 	<p>Cartucho Ø25 12,00 € Cartridge Ø25 Cartouche Ø25</p> <p>CT03 CT17</p> 	<p>Cartucho Ø35 12,00 € Cartridge Ø35 Cartouche Ø35</p> <p>CT02 CT13 90° CT21 90° CT23 90° CT24 90°</p> 	<p>Cartucho Ø35 12,00 € Cartridge Ø35 Cartouche Ø35</p> <p>CT01 CT12 90° CT14 CT26 90°</p> 
<p>Cartucho Ø35 12,00 € Cartridge Ø35 Cartouche Ø35</p> <p>CT11 CT25 90°</p> 	<p>Cartucho Ø35 12,00 € Cartridge Ø35 Cartouche Ø35</p> <p>CT09</p> 	<p>Cartucho Ø40 12,00 € Cartridge Ø40 Cartouche Ø40</p> <p>CT04 CT20 90°</p> 	<p>Cartucho Ø40 12,00 € Cartridge Ø40 Cartouche Ø40</p> <p>CT05</p> 
<p>Cartucho Ø40 12,00 € Cartridge Ø40 Cartouche Ø40</p> <p>CT06</p> 	<p>Montura cerámica 9,00 € Ceramic headwork Casque en céramique</p> <p>CDG490 DFW490 EVO490 TC490 SAF490 490-C 491-C</p> 	<p>39,00 €</p> <p>Cartucho termostático con volante Thermostatic cartridge with handle <i>Cartouche thermostatique avec poignée</i></p> <p>CDG220</p> 	<p>29,00 €</p> <p>Cartucho termostático Thermostatic cartridge <i>Cartouche thermostatique</i></p> <p>EVO220 220 220-1 (<2014)</p> 

<p>Aireadores 5,00 € Aerators Aérateurs</p> <p>107-C M16x1 100-C M18x1 A20 M20x1 101-C M22x1 101-NM M22x1 102-C M24x1 102-NM M24x1 102-B M24x1 124-HC M24x1 A24F M24x1 A24NM M24x1 106-C M28x1</p> 	<p>Aireadores 10,00 € Aerators Aérateurs</p> <p>114 M24x1 Coin Slot 1140 M24x1 Coin Slot</p> 	<p>Aireadores 5,00 € Aerators Aérateurs</p> <p>104 M16x1 108-C M18,5x1 118 M24x1 116-C M21,5x1 119 M18,5x1</p> 	<p>Aireadores 7,00 € Aerators Aérateurs</p> <p>119-C M24X1 OSMOSIS 119-NM M24X1 OSMOSIS 1119-C M24X1 OSMOSIS 1119-NM M24X1 OSMOSIS 1119-SS M24X1 OSMOSIS</p> 
--	--	---	--

Latiguillos flexibles 9,00 €
Flexible hoses
Tuyaux flexibles

888-C M10 x 3/8" x 400 (2x)
887-C M8 x 3/8" x 400 (2x)
8882-C M10 x 1/2" x 400 (2x)
8872-C M8 x 1/2" x 400 (2x)



Latiguillos flexibles 24,00 €
Flexible hoses
Tuyaux flexibles

50101 M10 x 1/2" x 800 (2x)
50102 M13 x 1/2" x 800 (2x)
814-C Ø8 x 3/8" x 800 (2x)



Duchita Sprayer Douche

5-C **5-NM** **BLACK**

15,00 € **18,00 €**



1/2"

Duchita Sprayer Douche

4-C **4-NM** **BLACK**

15,00 € **18,00 €**



1/2"

Duchita Sprayer Douche

M55C



1/2"



Duchita Sprayer Douche

51-C



1/2"



Duchita Sprayer Douche

52-C **52-NM** **52-B**



1/2"



Duchita Sprayer Douche

M650C




1/2"




Duchita Sprayer Douche

155-C



1/2"



Flexible de ducha 1,2m (latón)
Shower hose 1,2m (brass)
Tuyau pour douchette 1,2m (laiton)

10,00 €

081-C 1/2" x 3/8" x 1,20 m.
1081-C 1/2" x 1/2" x 1,20 m.



Flexible Nylon de cocina con muelle
Nylon hose for spring mixer
Tuyau nylon pour cuisine avec ressort

10,00 €

486 M15x1 x 1/2" x 0,54 m.



Flexible Nylon de cocina extraíble
Nylon hose for pull-out mixer
Tuyau en nylon pour cuisine extractible

13,00 €

286-C M15x1 x 1/2" x 1,5 m.



ACC

<p style="text-align: right;">10,00 €</p> <p>Flexible de ducha 1,7m (latón) Shower hose 1,7m (brass) <i>Tuyau pour douche 1,7m (laiton)</i></p> <p>086-C</p> <p>1/2" x 1/2" x 1,70 m.</p> 	<p style="text-align: right;">12,00 €</p> <p>Flexible de ducha 1,7m (latón) Shower hose 1,7m (brass) <i>Tuyau pour douche 1,7m (laiton)</i></p> <p>086-NM BLACK</p> <p>1/2" x 1/2" x 1,70 m.</p> 	<p style="text-align: right;">12,00 €</p> <p>Flexible de ducha 1,7m (PVC) Shower hose 1,7m (PVC) <i>Tuyau pour douche 1,7m (PVC)</i></p> <p>186-C</p> <p>1/2" x 1/2" x 1,70 m.</p> 	<p style="text-align: right;">14,00 €</p> <p>Flexible de ducha 1,7m (PVC) Shower hose 1,7m (PVC) <i>Tuyau pour douche 1,7m (PVC)</i></p> <p>186-NM BLACK</p> <p>1/2" x 1/2" x 1,70 m.</p> 
<p style="text-align: right;">6,00 €</p> <p>Conjunto de fijación Fixing kit <i>Kit de fixation</i></p> <p>35 M32x1.5</p> 	<p style="text-align: right;">6,00 €</p> <p>Conjunto de fijación Fixing kit <i>Kit de fixation</i></p> <p>34 M32x1.5 </p> 	<p style="text-align: right;">6,00 €</p> <p>Conjunto de fijación Fixing kit <i>Kit de fixation</i></p> <p>FIX32 M32x1.5</p> 	<p style="text-align: right;">6,00 €</p> <p>Conjunto de fijación Fixing kit <i>Kit de fixation</i></p> <p>FIX33 M32x1.5 </p> 
<p style="text-align: right;">12,00 €</p> <p>Conjunto de fijación M2065C Fixing kit M2065C <i>Kit de fixation M2065C</i></p> <p>260</p> 	<p style="text-align: right;">6,00 €</p> <p>Conjunto de fijación Fixing kit <i>Kit de fixation</i></p> <p>26</p> 	<p style="text-align: right;">29,00 €</p> <p>Desviador columna para MM Colum diverter <i>Inverseur de colonne</i></p> <p>530-C</p>  <p>3/4" 1/2" 1/2"</p>	<p style="text-align: right;">29,00 €</p> <p>Desviador columna para CDG Colum diverter for CDG <i>Inverseur de colonne CDG</i></p>  <p>3/4" 1/2" 3/4"</p>
	<p style="text-align: right;">6,00 €</p> <p>Conjunto de fijación Fixing kit <i>Kit de fixation</i></p> <p>59</p> 	<p style="text-align: right;">32,00 €</p> <p>Desviador columna para MM Colum diverter <i>Inverseur de colonne</i></p> <p>530-NM BLACK</p>  <p>3/4" 1/2" 1/2"</p>	

9,00 €

Florones con excéntricas
Rosettes with couplings
Rosettes avec raccords

157-C
157-NM 



2x
1/2"
3/4"

9,00 €

Florones con excéntricas
Rosettes with couplings
Rosettes avec raccords

158-C
158-NM 



2x
1/2"
3/4"

9,00 €

Florones con excéntricas
Rosettes with couplings
Rosettes avec raccords

159-C
159-NM 



2x
1/2"
3/4"

18,00 €

Válvula clic clac, Click pop-up
Vidage clic clac

877-C



18,00 €

Válvula clic clac
Click pop-up
Bonde clic clac

847-C



22,00 €

Válvula clic clac
Click pop-up
Bonde clic clac

847-NM 



18,00 €

Válvula clic clac sin rebosadero
Click pop-up without overflow
Bonde clic clac sans trop plein

846-C



22,00 €

Válvula clic clac sin rebosadero
Click pop-up without overflow
Bonde clic clac sans trop plein

846-NM 



12,00 €

Volante CDG caudal
Flow Handle for CDG
Poignée de débit pour CDG

CDG1450CC



12,00 €

Volante CDG Temperatura
Temperature Handle for CDG
Poignée de température pour CDG

CDG1450CT



22,00 €

Sifón
Siphon
Siphon

SF01-C



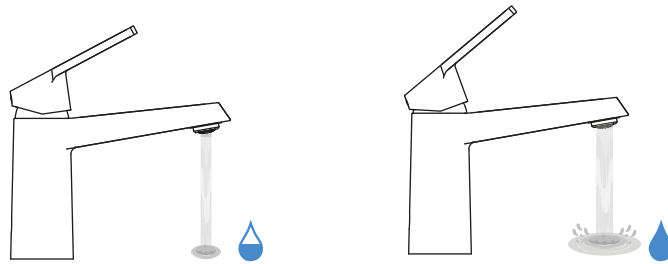
9,00 €

Desviador de bañera
Bath diverter
Inverseur de bain

29-C



CARACTERÍSTICAS DEL CARTUCHO
CARTRIDGE CHARACTERISTICS
CARACTÉRISTIQUES DE LA CARTOUCHE



SISTEMA DE AHORRO DE AGUA "STEP 2"

El sistema de ahorro de agua ("STEP 2", según nuestra nomenclatura) es un mecanismo concebido para establecer dos rangos diferentes de caudal en un mismo cartucho.

En un primer rango, desde el cierre total y hasta el momento en el que el usuario aprecia la presencia de una fuerza resistiva al movimiento de apertura, el caudal que el grifo eroga es suficiente para la mayor parte de las utilidades (por ejemplo, en un grifo de Lavabo, lavarse las manos). Es un caudal que busca la eficiencia.

El segundo rango, esto es, desde la superación de esta fuerza resistiva y hasta el punto de máxima apertura, el caudal ofrecido es el necesario para otro tipo de operaciones (por ejemplo, en un grifo de Lavabo, llenar recipientes de forma rápida). Es un caudal que busca la efectividad.

La configuración estándar de este dispositivo responde al requerimiento de la norma francesa NF077 dentro de su clasificación ECAU, que establece un caudal de 4 a 6 l/min. (Lavabos, Bidés y Cocinas) y de 5 a 9,6 l/min (Duchas y Baños- Duchas); Asimismo, establece un valor de 4 a 9 Nm para la Fuerza necesaria para su accionamiento.

Con la incorporación de un sistema de topes metálicos en su interior, el cartucho nos proporciona dos caudales de salida. El usuario final podrá decidir abrir el grifo hasta un caudal de 4-7 l/min o bien abrir el 100%, de acuerdo con sus necesidades. El sistema metálico hace que las dos posiciones sean útiles durante toda la vida del producto. Con una regulación adecuada, se puede ahorrar un 50% en el consumo de agua.

"STEP2" WATER SAVING SYSTEM

The water saving system ("STEP 2" according our own nomenclature) is a mechanism conceived to set up two different flow rate ranges into a same cartridge.

In the first rank, from total closing and up to when user feels a resistive force in opening action, the flow rate which goes out from the tap is enough for the most of the purposes (wash the hands, as example in a Basin). It is a flow that seeks efficiency.

The second rank, this is, since overcoming this resistive force to the point of maximum opening, the flow offered is the necessary for other type of operations (in a Basin, for example, fill containers quickly). It is a flow that seeks effectiveness.

The standard configuration for such dispositive responds to the NF077 French norm requirement, within its classification ECAU, which establishes a flow of 4 to 6 l/min (Basin, Bidet, Sinks) and 5 to 9,6 l/min (Showers and Bath- Showers). Likewise establishes a value of 4 to 9 Nm for the Force required for its actuation.

With the incorporation of metallic built-in stop systems, the cartridge has two steps of flow. The user can decide to open the faucet in its first stop, which limits the flow up to 4-7 l/min, or in its second stop, allowing 100% of water flow.

The metallic system allows both positions to work within standards for the duration of the product's life cycle. A 50% of water consumption can be saved by the two step-system.

SYSTÈME D'ÉCONOMIE D'EAU «STEP 2»

Le système d'économie d'eau («STEP 2» selon notre propre nomenclature) est un mécanisme conçu pour configurer deux plages de débit différentes dans une même cartouche.

Au premier rang, de la fermeture totale au moment où l'utilisateur ressent une force résistive en action d'ouverture, le débit qui sort du robinet est suffisant pour la plupart des usages (se laver les mains, par exemple dans un bassin). **C'est un flux qui cherche l'efficacité.**

Le deuxième rang, c'est que, en surmontant cette force résistive au point d'ouverture maximale, le débit offert est le nécessaire pour d'autres types d'opérations (dans un bassin, par exemple, remplir rapidement des conteneurs). **C'est un flux qui cherche l'efficacité.**

Avec l'incorporation de systèmes d'arrêt intégrés métalliques, la cartouche nous fournit deux étapes d'écoulement.

L'utilisateur peut décider d'ouvrir le robinet dans son premier arrêt, ce qui limite le débit jusqu'à 4-7 l/min, ou dans son deuxième arrêt, permettant 100% du débit d'eau.

Le système métallique permet aux deux positions de fonctionner dans les normes pour la durée du cycle de vie du produit. Le système à deux étapes permet d'économiser 50% de la consommation d'eau.

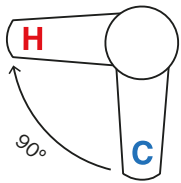
CARACTERÍSTICAS DEL CARTUCHO
CARTRIDGE CHARACTERISTICS
CARACTÉRISTIQUES DE LA CARTOUCHE

Ahorro de energía por apertura en agua fría / Energy saving by cold water opening / Économie d'énergie grâce à l'ouverture d'eau froide

1



Agua fría 90° + STEP 2
 Cold water 90° + STEP 2
 Eau froide 90° + STEP 2



+



Ahorro de energía

El cartucho mezclador normal abierto en la posición central, abre el agua mezclada y enciende el calentador. En el cartucho mezclador Cold, cuando se abre el grifo con la maneta en posición central, solo saldrá agua fría, por lo cual no se pondrá en marcha el calentador de agua innecesariamente, y por lo tanto habrá un ahorro de energía. Cuando se desee agua caliente deberemos girar la maneta hacia la izquierda hasta obtener agua mezclada, girando totalmente saldrá el 100% caliente.

Energy saving

The normal mixer cartridge opened in the center position opens the mixed water and turns on the heater. In the Cold mixer cartridge, when the tap is opened with the handle in the central position, only cold water will come out, so the water heater will not start unnecessarily, and therefore there will be energy savings. When hot water is desired, we must turn the handle to the left until mixed water is obtained, with full turn 100% hot water will come out.

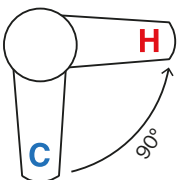
Économie d'énergie

La cartouche de mélangeur normale ouverte en position centrale ouvre l'eau mélangée et allume le réchauffeur. Avec la cartouche de mélangeur COLD, lorsque le robinet est ouvert avec la poignée en position centrale, seule de l'eau froide sortira, donc le chauffe-eau ne démarrera pas inutilement, et donc il y aura des économies d'énergie. Lorsque de l'eau chaude est souhaitée, nous devons tourner la poignée vers la gauche jusqu'à ce que nous obtenions de l'eau mélangée, complétant le tour l'eau sortira 100% chaude

2



Agua fría -90° + STEP 2
 Cold water -90° + STEP 2
 Eau froide -90° + STEP 2



+



Ahorro de energía

Basado en el anterior sistema le ofrecemos la variante con giro de 90° a la derecha. Muy útil para determinados grifos de cocina o incluso algunos diseños de lavabos y bidé.

Energy saving

Based on the previous system we offer the variant with rotation of 90° to the right. Very useful for certain kitchen sinks or even some basin and bidet designs.

Économie d'énergie

Sur la base du système précédent, nous vous proposons la variante avec rotation à 90° vers la droite. Très utile pour certains robinets de cuisine ou même certains modèles de lavabo et de bidet.

CARACTERÍSTICAS DEL CARTUCHO
 CARTRIDGE CHARACTERISTICS
 CARACTÉRISTIQUES DE LA CARTOUCHE

Ahorro de energía por apertura en agua fría / Energy saving by cold water opening / Économie d'énergie grâce à l'ouverture d'eau froide

3



Ahorro de energía

Basado en los dos sistemas anteriores, le ofrecemos la variante con giro de 30° a la derecha (agua fría) y 90° a la izquierda (agua caliente).

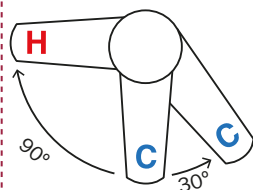
Esta opción permite obtener el deseado ahorro energético, aporta una mejor Sensibilidad y al mismo tiempo, al usuario le sigue transmitiendo un modo de funcionamiento más usual.

Agua fría +90°-30° + STEP 2
 Cold water +90-30°+ STEP 2
 Eau froide +90-30° + STEP 2

Energy saving

Based on the two previous systems, we offer the variant with a 30° turn to the right (cold water) and 90° turn to the left (hot water).

This option allows obtaining the desired energy savings, provides better sensitivity and at the same time, the user continues to obtain a more usual operating mode.




Économie d'énergie

Sur la base des deux systèmes précédents, nous vous proposons la variante avec un tour de 30° vers la droite (eau froide) et 90° vers la gauche (eau chaude).

Cette option permet d'obtenir les économies d'énergie souhaitées, offre une meilleure sensibilité et en même temps continue de transmettre le mode de fonctionnement habituel.

4



Ahorro de energía

Basado en el sistema anterior le ofrecemos la variante con un ligero giro de 30° a la izquierda (agua fría) y 90° a la derecha (agua caliente).

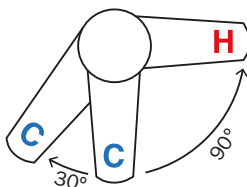
Muy útil para determinados grifos de cocina o incluso algunos diseños de lavabos y bidé.

Agua fría -90°+30° + STEP 2
 Cold water -90+30°+ STEP 2
 Eau froide -90+30° + STEP 2

Energy saving

Based on the previous system, we offer the variant with a slight turn of 30° to the left (cold water) and 90° to the right (hot water).

Very useful for certain kitchen taps or even some sink and bidet designs.



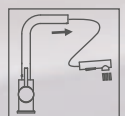
Économie d'énergie

Sur la base du système précédent, nous vous proposons la variante avec un léger tour de 30° vers la gauche (eau froide) et 90° vers la droite (eau chaude).

Très utile pour certains robinets de cuisine ou même certains modèles de lavabo et de bidet.



since
1940



OSMOSIS
Pag. 186



//TAQ PEX GRIF

The main advantage of the most universal connector range developed by TUCAL Group lies in its outstanding hygienic attributes; TAQ PEX hoses have excellent properties as they have no taste or smell transferred to the water. Absence of Microbiological growth and Biofilm formation is one of their best assets.

//TAQ PEX GRIF

La principal ventaja de la gama más universal desarrollada por el Grupo TUCAL reside en sus extraordinarias cualidades higiénicas; los latiguillos TAQ PEX presentan unas propiedades excelentes, ya que no transfieren sabor ni olor al agua. Una de sus principales virtudes es la ausencia de crecimiento microbiológico y de formación de biofilm.

//UNIQUE CHARACTERISTICS AND ADVANTAGES

//CARACTERÍSTICAS Y VENTAJAS EXCLUSIVAS

TAQ PEX range meets the most stringent mechanical requirements and therefore complies with all applicable standards worldwide for use in drinking water applications.

La gama TAQ PEX cumple los requisitos mecánicos más estrictos y, por tanto, es conforme a todas las normas aplicables a escala mundial en cuanto a uso en aplicaciones de agua potable.

This new range of products reduces costly stocks and complex logistics as one hose can be used worldwide.

Esta nueva gama de productos reduce los costosos stocks y una compleja logística ya que una misma tubería sirve para el mundo entero.



Homologado en todo el mundo



Antibacteriano



Resistencia al cloro y la cloramina

//CERTIFICATIONS //CERTIFICACIONES



* El contacto prolongado con detergentes o productos químicos agresivos puede dañar la trenza y causar fugas. Borrás recomienda el uso de conexiones con trenzado polimérico para el mercado norteamericano.

THE MOST UNIVERSAL AND VERSATILE FLEXIBLE CONNECTOR SOLUTION

LA SOLUCIÓN EN CONEXIONES FLEXIBLES MÁS UNIVERSAL Y VERSÁTIL

//APPLICATIONS

//APLICACIONES



AISI304 STAINLESS STEEL BRAIDED

- High quality AISI 304 Stainless Steel
- Widely used

TRENZADO DE ACERO INOXIDABLE AISI304

- Acero inoxidable AISI304 de alta calidad
- Ampliamente utilizado

CROSS-LINKED POLYETHYLENE INLINER

- Free from plasticizers, halogens and vulcanization chemicals.
- Worldwide certified
- Chlorine and Chloramine Resistance

REVESTIMIENTO DE POLIETILENO RETICULADO

- Libre de plastificantes, halógenos y agentes químicos de vulcanización.
- Homologado en todo el mundo.
- Resistencia al cloro y la cloramina

STRONG BRASS FITTINGS

- Standard brass (CW617N)
- Low-lead and dezincification resistance brass (CW511L)
- Lead-free brass (Cuphin-CW724R)
- Dezincification resistance brass (CW626N)

RACORES DE LATÓN RESISTENTES

- Latón estándar (CW617N)
- Latón con bajo contenido en plomo y resistente a la descincificación (CW511L)
- Latón sin plomo (Cuphin- CW724R)
- Latón resistente a la descincificación (CW626N)

	DN6	DN8
ID // Øi (mm)	6.6mm	8 mm
OD // Øe (mm)	9,8mm	11.5 mm
Inner Fitting Diameter // Diámetro del racor interior	4.5mm	6.2 mm
Flow Rate (3bar) // Caudal (3 bar)	16 l/m	29 l/m
Bending Radius // Radio de curvatura	25mm	30 mm
Max Pressure // Presión máxima	10 bar	10 bar
Maximum Temperature // Temperatura máxima	85°C	85°C
Nominal Temperature // Temperatura nominal	70°C	70°C

Seguir las siguientes recomendaciones de instalación y uso para garantizar y asegurar la total fiabilidad del producto.

//Follow the installation and use recommendations set out below to guarantee the complete reliability of the product.

LA RESPONSABILIDAD DEL FABRICANTE QUEDA EXCLUIDA EN CASO DE NO RESPETAR LAS RECOMENDACIONES DE INSTALACIONES Y USO.

//THE MANUFACTURER DECLINES ALL LIABILITY IN THE EVENT OF FAILING TO HEED THE INSTALLATION AND USE RECOMMENDATIONS.

Realizar una verificación de la instalación para detectar una eventual fuga del flexible.

//Check the installation to rule out a potential leak in the flexible connector.

RECOMENDACIONES PARA FLEXIBLES DE AGUA // FLEXIBLE WATER CONNECTOR RECOMMENDATIONS

Asegurarse de que las prestaciones del producto definidas en la ficha técnica cubren las necesidades de la instalación donde se va a colocar el flexible.

// Make sure the product features defined in the data sheet meet the needs of the system in which the flexible connector is to be installed.

Compruebe que se instala la longitud de flexible adecuada. Bajo ninguna circunstancia deben unirse directamente dos flexibles de un extremo a otro.

//Check that the correct connector length is installed. Never connect one end of a flexible connector to the end of another one.

No realizar soldaduras a elementos transmisores de calor (como puede ser una tubería de cobre), cuando estos estén en contacto con el flexible. No aplicar soldadura directamente al flexible. Instalar el flexible, solamente después de un periodo de enfriamiento, tras realizar la soldadura.

No instalar el flexible en ningún ambiente que supere los 60°C de temperatura de forma continuada.

//Do not weld heat-transferring elements (such as copper pipes) that are in contact with the flexible connector. Do not perform any welding operations on the flexible connector. The flexible connector must only be installed after welding, in cool conditions.

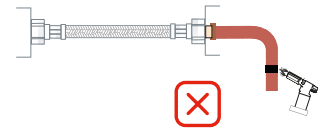
Do not install the flexible connector in any area where the temperature constantly exceeds 60 °C.

Todos los componentes de nuestros flexibles han sido inspeccionados y verificados satisfactoriamente. Sin embargo, pueden producirse daños durante el transporte, la manipulación o el almacenamiento.

//All our flexible connector components have been properly inspected and tested. However, damage may occur during their transport, handling or storage.

CORRECTO

INCORRECTO



RECOMENDACIONES DE AGUA // WATER RECOMMENDATIONS

Sustituya el flexible si no se ha utilizado durante un año. El agua estancada durante un largo período de tiempo puede afectar al producto negativamente en cuanto al sabor del agua potable.

//Replace the flexible connector if not used for more than one year. Water that has remained stagnant for a long period of time may produce a negative effect on the product in relation to the taste of the drinking water.

Compruebe periódicamente el estado de los componentes del flexible y sustitúyalos si hay daños o desgaste en el trenzado. Si detecta algún deterioro, como por ejemplo hilos rotos, sustituya el producto.

//Check the state of the flexible connector components regularly and replace them if the braid is damaged or worn. In the event of detecting damage such as frayed threads, replace the product.

Tras 3 meses sin uso, limpie con un flujo constante de agua limpia el flexible. //When not used for 3 months, clean the flexible connector with a stream of clean running water.

Antes de instalar el flexible, verificar siempre que la campana esté correctamente prensada. Ante cualquier duda, no instale el flexible.

//Before installing the flexible connector, check that the hood is sufficiently taut. In the event of doubt, do not install the flexible connector.

Conexión al grifo: rosar a mano el racor macho después de comprobar que la junta tórica está correctamente posicionada. No es necesario el uso de ninguna llave. Rosar a mano las tuercas después de comprobar que la junta está correctamente posicionada. No usar herramientas inadecuadas.

//Connecting to the tap: screw on the male connector by hand after checking that the O-ring is in the correct position. There is no need to use a key. Screw the nuts by hand after checking that the O-ring is in the correct position. Be sure to use the adequate tools.

Conexión a llave de corte para 3/8" y 1/2": Rosar a mano y ajustar media vuelta con llave apropiada. Compruebe que no hay fuga. En caso que la hubiera, vuelva a apretar ligeramente con la llave.

//Connection to the 3/8" and 1/2" stopcock: Screw on by hand and make a half-turn adjustment with the appropriate key. Check there are no leaks. If there are, retighten slightly with the key.

CORRECTO

INCORRECTO



SIN TENSION

CON TENSION

RECOMENDACIONES DE INSTALACIÓN Y MANTENIMIENTO

RECOMMENDATIONS FOR INSTALLATION AND MAINTINANCE

RECOMENDACIONES DE AGUA

Los flexibles deben instalarse a la vista; no deben atravesar la pared ni empotrarse u ocultarse tras las paredes.

No instale el flexible en contacto con yeso o hormigón.

//The flexible connector must be installed so that it is exposed, without passing through the wall. Never use galvanised steel braid to insulate a flexible connector.

Para un uso adecuado, instalar siempre un flexible con codo o con una parte recta suficiente antes de curvarse (1,5 a 2 veces el diámetro exterior).

//To ensure adequate use, always install the flexible connector with an elbow or a straight part that is sufficient before the curve (1.5 - 2 times the external diameter).

Respetar el radio de curvatura mínimo indicado específicamente para cada diámetro.

No pellizque la manguera trenzada durante la instalación.

NOTA: El Twist admite una mayor curvatura

//Respect the minimum radius of curvature indicated specifically for each diameter.

NOTE: The twist admits a greater curvature.

No instale flexibles en tensión o torsión

//Do not install a flexible connector that is under tension or twisted.

No aplicar una fuerza externa puntual o constante en el flexible una vez instalado (no dejar elementos apoyados o colgando del flexible).

//Do not apply any occasional or constant external force once installed (do not leave elements supported by or hanging from the flexible connector).

Un contacto prolongado con productos de limpieza, líquidos usados para facilitar la soldadura o sustancias químicas agresivas puede dañar la superficie y provocar el deterioro del flexible. //Prolonged contact with aggressive cleaning products or chemicals could damage the surface and cause the deterioration of the flexible connector.

Comprobar la toma de tierra de los electrodomésticos (aparatos de aire acondicionado, bañeras, etc) conectado a flexibles ya que cualquier dispersión eléctrica puede provocar la corrosión del flexible.

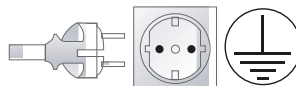
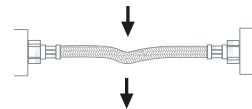
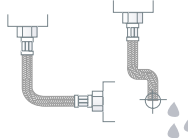
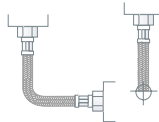
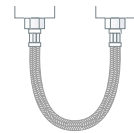
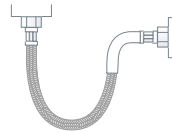
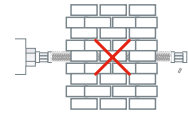
// Check the ground connections of household appliances (air conditioning units, tubs, etc.) connected to the flexible connector, as electrical dispersion could corrode the flexible connector.

No ponga el flexible en contacto con bordes afilados que puedan dañarlo. //Make sure the flexible connector does not come into contact with sharp edges that could damage it.

Cada vez que se desconecte un extremo del flexible y se mantenga en la misma instalación, la junta situada en dicho extremo (si la hay) debe ser reemplazada. //Whenever one end of the flexible connector is disconnected and maintained in the same installation, the seal on that end (if any) must be replaced.

CORRECTO

INCORRECTO



SIN TENSIÓN

CON TENSIÓN

RECOMENDACIONES DE AGUA	CORRECTO	INCORRECTO
<p>En caso de uso del flexible para tanques de agua caliente, asegúrese tras la instalación de que se realiza la purga de aire remanente dentro del tanque, antes de su puesta en marcha por primera vez. //If the flexible connector is used with a hot water tank, after installing it, purge the air from the inside of the tank before using it for the first time.</p>		
<p>En el caso de congelación del fluido dentro del flexible, está prohibido sobrecalentarlo para producir la descongelación. En ningún caso aplique aire caliente por encima de 70°C de forma constante e interrumpida. No utilice focos de calor intenso, como resistencias eléctricas aplicadas directamente sobre el flexible. // In the event of liquid freezing inside the flexible connector, do not overheat it to thaw the liquid. Do not apply hot air over 70 °C constantly and without interruption. Do not use intense heat sources, such as electrical elements, directly on the flexible connector.</p>		
<p>En caso de instalación de un extremo del flexible que lleve juntas de fibra, humedecer previamente la junta para asegurar la estanqueidad. // When installing a flexible connector end with fibre seals, wet the seal beforehand to ensure it is watertight.</p>		
<p>No reutilice los componentes del flexible trenzados en otros dispositivos una vez que se hayan instalado. // Do not reuse the braided flexible connector components in other devices once they have been installed.</p>		

OTRAS RECOMENDACIONES // OTHER RECOMMENDATIONS

- La introducción de productos químicos en el agua podría causar daños en la instalación y en núcleo de las conexiones flexibles. Consulte a un especialista para determinar la compatibilidad de los aditivos químicos con los materiales de su instalación. //The use of chemicals in the water could cause damage to the installation and to the flexible connector cores. Consult a specialist to determine the compatibility of the chemical additives with the system materials.
 - El agua transportada a través de las conexiones flexibles debe respetar las siguientes características:
 - ▶ PH del agua debe estar entre 6 y 8. El agua debe estar libre de cloritos, cloruros y compuestos del amonio, todos ellos potencialmente corrosivos y dañinos para los materiales en contacto con el agua.
 - // The water pH must be between 6 and 8. The water must be free of chlorite, chloride and ammonium compounds, which are all potentially corrosive and harmful to materials in contact with the water.
 - ▶ Añada únicamente aditivos que mantengan el pH neutro en el agua.
 - // Use only additives that maintain the water pH neutral.
 - ▶ No deben usarse nunca aditivos de tipo aceite mineral ni del tipo aminas.
 - // Do not use additives composed of mineral oils or amines.
 - No respetar estas advertencias podría contaminar el agua y exponer a la instalación a deterioro irreparable.
 - // Failure to abide by these warnings could contaminate the water and expose the system to irreparable damage.
 - Para uso en el interior de edificios únicamente, no exponga los flexibles a la luz solar directa.
 - // For indoor use only; do not expose the flexible connector to direct sunlight.
 - No instalar el flexible cerca de fuentes de ozono.
 - // Do not install the connector near ozone sources.
 - Antes del uso, toda instalación con componentes de manguera flexible debe probarse a 1,5 veces la presión de servicio. Una vez que se haya instalado el conector, revise la instalación para identificar una posible fuga.
 - // Before use, any installation with flexible hose components must be tested at 1.5 times the service pressure. Once the connector has been installed, check the installation to identify a possible leak.
- Consulte con el Departamento Técnico de Borrás para aplicaciones especiales fuera del uso previsto.
- // Consult Borrás's Technical Department for special applications beyond the intended use.

Aislamiento térmico de conexiones flexibles

// Flexible connector thermal insulation

En el caso de que Ud. deba instalar aislamiento térmico en los flexibles, asegúrese de usar únicamente del tipo coquilla con aislamiento auto-adhesivo. Cualquier otro tipo de aislamiento térmico está especialmente desaconsejado debido a la necesidad de utilizar un adhesivo específico, que podría dañar el trenzado de la conexión flexible.

// In the event of having to install thermal insulation on the flexible connector, be sure to use only self-adhesive shell type insulation. Other types of thermal insulation are not recommended, due to the need to use a special adhesive that could damage the flexible connector braid.

El uso de cualquier tipo de adhesivo (distinto del ya provisto por el tipo de aislamiento coquilla auto-adhesiva), está específicamente prohibido. Estos adhesivos podrían provocar daños irreparables a su conexión flexible.

// The use of any adhesive (other than the one intended for the self-adhesive shell insulation type) is specifically forbidden. These adhesives could cause irreparable damage to your flexible connector.

En el caso de que Ud. deba instalar aislamiento térmico en los flexibles, asegúrese de cumplir estrictamente con el Manual de Instalación, y los consejos y advertencias indicados por el fabricante del aislamiento. En ningún caso se debe calorifugar un flexible con trenza de acero galvanizado.

// If you need to install thermal insulation on the flexible connectors, make sure it complies in full with the Installation Manual and with the advice and warnings given by the insulation manufacturer.

//RECOMMENDATIONS FOR INSTALLATION AND MAINTENANCE



//WARNING

Inspect the installation periodically in order to identify possible damages or leaks.

Hoses are for water applications. Do not use these hoses for gas applications.

Contact with chlorine/chloride products or aggressive chemicals may damage the outer braiding and cause leaks.



Replace the flexible hose in case of any deterioration is detected such as broken wires or any other damages. Whenever possible, replace with polymer-braided flexible connectors.

It is essential that all warnings shown on the labels are followed when installing the flexible hose.

- La introducción de productos químicos en el agua podría causar daños en la instalación y en núcleo de las conexiones flexibles. Consulte a un especialista para determinar la compatibilidad de los aditivos químicos con los materiales de su instalación.
- El agua transportada a través de las conexiones flexibles debe respetar las siguientes características:
 - PH del agua debe estar entre 6 y 8. El agua debe estar libre de cloritos, cloruros y compuestos del amonio, todos ellos potencialmente corrosivos y dañinos para los materiales en contacto con el agua.

//RECOMENDACIONES DE INSTALACIÓN Y MANTENIMIENTO



//ADVERTENCIA

Compruebe la instalación periódicamente para detectar posibles daños o fugas.

Estas conexiones son para instalaciones de agua. No las use para instalaciones de gas.

El contacto con el cloro y el ácido clorhídrico u otras sustancias químicas agresivas pueden dañar el trenzado exterior y provocar fugas.



En caso de detectarse algún daño, como por ejemplo hilos del trenzado sueltos o cualesquiera otros daños, la conexión flexible debe sustituirse. Cuando sea posible, sustitúyala por conectores flexibles trenzados de polímero.

Es esencial que todas las advertencias incluidas en las etiquetas sean tenidas en cuenta en la instalación de las conexiones flexibles.

- Añada únicamente aditivos que mantengan el pH neutro en el agua.
- No deben usarse nunca aditivos de tipo aceite mineral ni del tipo aminas.
- No respetar estas advertencias podría contaminar el agua y exponer a la instalación a deterioro irreparable.
- Para uso en el interior de edificios únicamente, no exponga los flexibles a la luz solar directa.



Soluciones de Caudal

Water Flow Solutions

Solutions de Flux

Griferías Borrás equipa toda su grifería con componentes que ayudan cumplir las normativas y a regular el caudal deseado. En concreto, los aireadores NEOPERL® permiten reducir el consumo del agua (flujo necesario) y de energía (calentando menos agua), en beneficio del Medio Ambiente.

Y siempre atentos a la mejora de sistemas y a la innovación, escuchando las necesidades del mercado.

Griferías Borrás supplies all its faucets with components that help comply with regulations and regulate the desired flow. Specifically, NEOPERL® aerators allow reducing water consumption (necessary flow) and energy (heating less water), to the benefit of the Environment. And always attentive to the improvement of systems and innovation, listening to the needs of the market.

Griferías Borrás fournit à tous ses robinets des composants qui aident à se conformer aux réglementations et à réguler le débit souhaité. Concrètement, les aérateurs NEOPERL® permettent de réduire la consommation d'eau (débit nécessaire) et d'énergie (chauffer moins d'eau), au bénéfice de l'Environnement. Et toujours attentif à l'amélioration des systèmes et à l'innovation, à l'écoute des besoins du marché.



Aireadores

Aerators

Aérateurs

Un componente clave en cada grifo.

Los aireadores se encuentran en casi todos los grifos de baño y cocina.

Así es como debe esperar que funcione su aireador:

- controlar la rectitud y el diámetro del chorro
- reduce las salpicaduras aireando el chorro y eliminando las salpicaduras laterales
- ahorrar agua y reducir los costos de energía
- Cumplir con las normativas internacionales .

A key component of every faucet

Aerators are found in nearly all kitchen and lavatory faucets.

Here is how you should expect your aerator to perform:

- control the stream straightness and diameter
- reduce splash by aerating the stream and eliminating side spray
- save water and reduce energy costs
- meet local plumbing codes and standards

Un élément essentiel du robinet

Actuellement, les aérateurs s'utilisent pratiquement dans tous les robinets de lavabos, bidets et baignoires.

Les aérateurs réalisent plusieurs types de fonctions, par exemple :

- Jet confortable sans éclaboussures
- Formes définies du jet d'eau
- Economies d'eau et d'énergie
- Réduction sonore du robinet
- Accomplissement des normes, règlements et lois nationales et internationales



Reguladores de Caudal para ducha

Water Savers for Showers

Régulateurs de débit pour la douche



Los reguladores de caudal mantienen un caudal definido y prácticamente constante independientemente de las fluctuaciones de presión.

Los reguladores de caudal NEOPERL® constan de una junta tórica de control de precisión, un núcleo y una carcasa (solo en algunos modelos). El espacio entre la junta tórica y los dientes del núcleo es la abertura a través de la cual fluye el agua.

-Flujo casi constante independientemente de la fluctuación de presión

Flow regulators maintain a defined and virtually constant flow regardless of pressure fluctuations.

NEOPERL® flow regulators consist of a precision control O-ring, core and housing (select models only). The space between the o-ring and the teeth of the core is the opening through which the water flows.

– Almost constant flow rate regardless of pressure fluctuation

Les régulateurs de débit maintiennent un débit défini et pratiquement constant quelles que soient les fluctuations de pression.

Les régulateurs de débit NEO PERL® se composent d'un joint torique, d'un noyau et d'un boîtier de contrôle de précision (certains modèles uniquement). L'espace entre le joint torique et les dents du noyau est l'ouverture à travers laquelle l'eau s'écoule.

– Fournissent pratiquement indépendamment de la pression de l'eau un débit en grande partie constant



1.0 gpm max. (~3.8 l/min)	Dark Blue
1.5 gpm max. (~5.7 l/min)	Green
2.2 gpm max. (~8.3 l/min)	Yellow
4.0 l/min	Black
6.0 l/min	Black
9.0 l/min	Orange
12.0 l/min	Red

Reguladores de Caudal

Water Flow regulators

Régulateurs de débit

WATERCOLOURS® Concept



Todos los aireadores NEOPERL están codificados por colores y por lo tanto son fácilmente identificables según el flujo y el tipo de chorro.

All NEOPERL® aerators are colour-coded (WATERCOLOURS® concept) and can thus easily be identified in terms of flow rate and stream pattern.

Tous les aérateurs NEOPERL® ont un code couleur (Watercolours® concept), et sont de cette façon facilement identifiables en termes de débit et forme du jet.

Modelos con limitador caudal
El color de la rejilla identifica el flujo del agua.

Models with restrictor
Colour of the dome screen
indicates flow rate

Modèles avec réducteur
La couleur de la grille convexe permet d'identifier le débit



7.5-9.0 l/min*	Light Green
13.5-15.0 l/min*	Light Blue
18.0-19.8 l/min*	Yellow
22.8-25.2 l/min*	Dark Blue
27.0-30.0 l/min*	Dark Grey
34.8-37.8 l/min*	Light Grey
60.0-70.0 l/min*	Dark Grey
1.0 gpm máx.**	Yellow
1.5 gpm máx.**	Green
1.75 gpm máx.**	Brown
2.0 gpm máx.**	Olive Green
2.2 gpm máx.**	Red
3.0 gpm máx.**	Light Brown
3.5 gpm máx.**	Dark Brown

*3 bar **60 psi





CONSEJOS PRÁCTICOS PARA MANTENER SU GRIFERIA COMO NUEVA.



Utilizamos constantemente los grifos en nuestro hogar. Por tanto, un correcto mantenimiento hará que su apariencia y funcionamiento se prolonguen durante más tiempo.

Razones para cuidar la grifería.

El agua contiene, entre otros componentes, cal. Este elemento los deteriora. La cal se adhiere e incrusta y formará manchas difíciles de eliminación si no se actúa. Hará que el aspecto del grifo parezca envejecido y poco higiénico. Pero no vale "cualquier" mantenimiento. Si usamos productos abrasivos y corrosivos dañamos su acabado y presencia.

Aquí te explicamos cómo cuidar adecuadamente tu grifería.

Cómo mantener perfecta tu grifería, sin dañarla.

Un mantenimiento regular te asegurará larga vida a sus grifos.

Si secamos los grifos con un paño suave o toalla después de cada uso, los mantendremos siempre como nuevos.

Si los grifos presentan manchas secas derivadas de su uso, actuaremos de la siguiente forma:

Cromados:

Con un limón cortado por la mitad, frotaremos el grifo para eliminar el sarro y el óxido si lo hubiera. Si hubiera marcas o cercos, humedecemos un paño con vinagre caliente y frotaremos con suavidad. A continuación, enjuagamos el grifo con agua limpia y secamos con un paño suave.

Acabados especiales:

Normalmente con un paño humedecido en vinagre tibio será suficiente para su correcta limpieza. Enjuagar con agua limpia y secar con un paño suave.

En ningún caso utilizar estropajos ni químicos ácidos, por más que indiquen que son aptos para grifería. Y si así fuera, asegúrese de un buen enjuague en agua limpia y posterior secado con un paño suave.

Productos "naturales" a nuestro alcance y eficaces para la limpieza

Existen productos naturales y habitualmente los tenemos en el hogar. Sabiendo utilizarlos realizará el mantenimiento adecuado.

Limón

Cortar medio limón, frotar todo el grifo. Enjuagar con agua tibia y secar con un paño limpio. Esto nos eliminará incrustaciones de sarro y óxido.

Vinagre blanco o Vinagre de limpieza

Un poco de vinagre mezclado con agua tibia y humedeciendo un paño tenemos otro potente limpiador, en este caso para la cal. Posteriormente, de nuevo enjuague y secado con un paño suave.

Sal gruesa

Para manchas difíciles y suciedad acumulada podemos mezclar sal gruesa con vinagre, disolver la solución, y aplicar en la superficie a limpiar. Dejar actuar 5 min. Enjuagar y secar con un paño limpio frotando y aparecerá el brillo deseado.

Bicarbonato

Disuelto en agua e incluso con vinagre, frotaremos el grifo con esta solución con un cepillo suave. Tras 10 minutos, enjuagar con agua limpia y secar con un paño, frotando.

¿Y para la grifería con acabado NEGRO mate?

Especial cuidado debemos tener con este tipo de acabados. Más elegantes, pero más delicados.

Además de la cal, también los productos de uso diario como espumas o geles de afeitar, cremas, lacas, etc., pueden dañar estas superficies. Aquí explicamos como cuidar esta grifería.

Soluciones con productos neutros

Utilizaremos jabones o productos con PH neutro, disponibles en el mercado. Una pequeña cantidad de este jabón disuelta en agua e impregnado una bayeta suave a ser posible de microfibras, y podremos limpiar cuidadosamente cada grifo. Finalmente, secamos con otro paño suave limpio. Nunca utilice estropajos (por suaves que parezcan) ni utensilios que puedan rayar.

Recuerde....

Los detergentes o productos ácidos dejarán señales irregulares en el grifo y afearán los cromados. Solo el vinagre es la excepción, utilizado como se indicó anteriormente y siempre bien enjuagado posteriormente.

Cuidado con las ceras, que, si bien aportan brillo en las superficies que lo tienen, sin embargo, tienen componentes que las hacen totalmente inadecuadas los acabados en pintura mate.

Garantía del fabricante

Siempre debemos tener presente las indicaciones del fabricante en cuanto al mantenimiento de sus productos, pues es quien mejor los conoce. Tenga presente que el uso de productos químicos o utensilios inadecuados, envejecerán o estropearán su grifería prematuramente y además, no estará cubierta por la garantía de la marca

GRIFERIAS BORRAS. +80 años fabricando griferías de CALIDAD.



PRACTICAL ADVICE TO KEEP YOUR FAUCET LIKE NEW

We constantly use the taps at home. Therefore, proper maintenance will make its appearance and function last longer.

Reasons to take care of the taps.

Water contains, among other components, lime. This element deteriorates them. Lime clings and builds up and will form difficult to remove stains if left untreated. It will make the faucet look aged and unsanitary. But "any" maintenance it is appropriate. If we use abrasive and corrosive products, we will damage its finish and presence.

Here we explain how to properly care for your faucet.

How to keep your faucet perfect, without damaging it.

Regular maintenance will ensure a long life for your taps.

If we dry the taps with a soft cloth or towel after each use, we will always keep them as new.

If the taps show dry stains derived from its use, we will act as follows:

Chrome:

With a lemon cut in half, we can rub the tap to remove scale and rust, if any. If there are marks, we should moisten a cloth with hot vinegar and rub it gently. Next, we can rinse the tap with clean water and dry it with a soft cloth.

Spacial finishes::

Normally a cloth moistened in warm vinegar will be enough for proper cleaning. Rinse it with clean water and dry it with a soft cloth.

In no case use scourers or acid chemicals, even if they indicate that they are suitable for taps. And if so, ensure a good rinse with clean water and subsequent drying it with a soft cloth.

"Natural" products at our fingertips very effective for cleaning our taps.

There are natural products which we usually have them at home. Knowing how to use them, you will perform the proper maintenance.

Lemon

Cut half a lemon, rub the entire tap with it. Rinse the tap with lukewarm water and dry it with a clean, soft cloth. This will remove scale and rust incrustations.

White or cleaning vinegar

With a little vinegar mixed with warm water and moistening a cloth we have another powerful cleaner, in this case for lime. Afterwards, rinse it again and dry it with a soft cloth.

Coarse salt

For difficult stains and accumulated dirt, we can mix coarse salt with vinegar, dissolve the solution, and apply it to the surface to be cleaned. Leave to act 5 min. Rinse it and dry it with a clean, soft cloth by rubbing and the desired shine will appear.

Baking soda

Dissolved in water and even vinegar, we can rub the tap with this solution with a soft brush. After 10 minutes, rinse it with clean water and wipe dry with a soft cloth.

What about taps with a matt BLACK finish?

We must take special care with this type of finish. More elegant, but more delicate.

In addition to lime, daily products such as shaving foams or gels, creams, lacquers, etc., can also damage these surfaces. Here we explain how to take care of this faucet.

Neutral product solutions

We can use cleaning products with neutral PH, available in the market. Use a small amount of this product dissolved in water and impregnated in a soft microfiber cloth, if possible, and we can carefully clean the tap. Finally, we dry it with another clean, soft cloth. Never use scourers (however soft they may seem) or utensils that can scratch it.

Remember....

Detergents or acidic products will leave uneven marks on the faucet and will spoil the chrome. Only vinegar is the exception, used as indicated above and always well rinsed afterwards.

Be careful with waxes, which, although they add shine to surfaces that have it, nevertheless have components that make them totally unsuitable for matte finishes.

Manufacturer's guarantee

We must always keep in mind the manufacturer's instructions regarding the maintenance of their products, since they are the one who knows them best. Keep in mind that the use of unsuitable chemicals or utensils will age or damage your faucet prematurely and will not be covered by the manufacturer's warranty.

GRIFERIAS BORRAS. +80 years manufacturing QUALITY faucets.

CONSEILS PRATIQUES POUR GARDER VOTRE ROBINET COMME NEUF



Nous utilisons constamment les robinets à la maison. Par conséquent, un entretien approprié fera durer son apparence et sa fonction plus longtemps.

Raisons de prendre soin des robinets.

L'eau contient, entre autres composants, de la chaux. Cet élément les détériore. La chaux s'accroche et s'accumule et formera des taches difficiles à enlever si elle n'est pas traitée. Cela donnera au robinet un aspect vieilli et insalubre. Mais "tout" entretien il convient. Si nous utilisons des produits abrasifs et corrosifs, nous endommagerons sa finition et sa présence.

Nous vous expliquons ici comment bien entretenir votre robinet.

Comment garder votre robinet parfait, sans l'endommager.

Un entretien régulier assurera une longue durée de vie à vos robinets.

Si nous séchons les robinets avec un chiffon doux ou une serviette après chaque utilisation, nous les conserverons toujours comme neufs.

Si les robinets présentent des taches sèches dues à son utilisation, nous agirons comme suit :

Chrome:

Avec un citron coupé en deux, on peut frotter le robinet pour enlever le tartre et la rouille, le cas échéant. S'il y a des marques, nous devons humidifier un chiffon avec du vinaigre chaud et le frotter doucement. Ensuite, nous pouvons rincer le robinet à l'eau claire et le sécher avec un chiffon doux.

Finitions spéciales :

Normalement, un chiffon imbibé de vinaigre chaud suffira pour un bon nettoyage. Rincez-le à l'eau claire et séchez-le avec un chiffon doux. N'utilisez en aucun cas des tampons à récurer ou des produits chimiques acides, même s'ils indiquent qu'ils conviennent aux robinets. Et si c'est le cas, assurez-vous d'un bon rinçage à l'eau claire et d'un séchage ultérieur avec un chiffon doux.

Des produits « naturels » à portée de main très efficaces pour nettoyer nos robinets.

Il existe des produits naturels que nous avons généralement à la maison. En sachant les utiliser, vous en effectuerez l'entretien approprié.

Citron

Coupez un demi-citron, frottez tout le robinet avec. Rincez le robinet à l'eau tiède et séchez-le avec un chiffon propre et doux. Cela éliminera les incrustations de tartre et de rouille.

Vinaigre blanc ou nettoyant

Avec un peu de vinaigre mélangé à de l'eau tiède et humidifiant un chiffon, nous avons un autre nettoyant puissant, dans ce cas pour la chaux. Ensuite, rincez-le à nouveau et séchez-le avec un chiffon doux.

De gros sel

Pour les taches difficiles et la saleté accumulée, nous pouvons mélanger du gros sel avec du vinaigre, dissoudre la solution et l'appliquer sur la surface à nettoyer. Laisser agir 5 min. Rincez-le et séchez-le avec un chiffon propre et doux en frottant et la brillance désirée apparaîtra.

Bicarbonate de soude

Dissous dans de l'eau et même du vinaigre, on peut frotter le robinet avec cette solution avec une brosse douce. Après 10 minutes, rincez-le à l'eau claire et essuyez-le avec un chiffon doux.

Qu'en est-il des robinets avec une finition NOIR mat ?

Il faut apporter un soin particulier à ce type de finition. Plus élégant, mais plus délicat.

En plus de la chaux, les produits du quotidien tels que les mousses ou gels à raser, les crèmes, les laques, etc., peuvent également endommager ces surfaces. Nous vous expliquons ici comment prendre soin de ce robinet.

Solutions produits neutres

Nous pouvons utiliser des produits de nettoyage au PH neutre, disponibles sur le marché. Utilisez une petite quantité de ce produit dissoute dans l'eau et imprégnée dans un chiffon doux en microfibre, si possible, et nous pouvons nettoyer soigneusement le robinet. Enfin, nous le séchons avec un autre chiffon propre et doux. N'utilisez jamais de tampons à récurer (aussi mous qu'ils paraissent) ni d'ustensiles qui pourraient le rayer.

Rappelles toi....

Les détergents ou les produits acides laisseront des marques inégales sur le robinet et abîmeront le chrome. Seul le vinaigre fait exception, utilisé comme indiqué ci-dessus et toujours bien rincé par la suite.

Soyez prudent avec les cires qui, bien qu'elles ajoutent de la brillance aux surfaces qui en sont dotées, ont néanmoins des composants qui les rendent totalement inadaptées aux finitions mates.

Garantie du fabricant

Nous devons toujours garder à l'esprit les instructions du fabricant concernant l'entretien de ses produits, car c'est lui qui les connaît le mieux. Gardez à l'esprit que l'utilisation de produits chimiques ou d'ustensiles inappropriés vieillira ou endommagera votre robinet prématurément et ne sera pas couverte par la garantie du fabricant.

GRIFERIAS BORRAS. +80 ans de fabrication de robinetterie de QUALITÉ.



Generalidades

Tarifa válida salvo error tipográfico. La empresa se reserva el derecho de modificar los precios descritos en tarifa, avisando con un plazo de 15 días cualquier modificación al respecto.

La emisión de un pedido por parte del comprador implica la aceptación de las presentes condiciones generales de venta salvo acuerdo particular entre ambos.

Este documento es de carácter informativo, por lo que GRIFERIAS ANTONIO BORRAS, S.L. se reserva el derecho a cambios o modificaciones sin previo aviso sin incurrir en ninguna responsabilidad o indemnización. Las medidas que indicamos son aproximadas y deben aceptarse las tolerancias propias de estos materiales. Los montajes fotográficos están realizados con fines estéticos y no indican soluciones de instalación. Para este fin se utilizan las cotas de los diseños técnicos.

Estas condiciones en español sólo son aplicables para clientes de España y Portugal

Precios

Los precios de esta Tarifa se entienden en **EUROS, sin impuestos** y considerando la mercancía puesta en nuestros almacenes. Los impuestos y gastos de gestión y manipulación del envío, si los hubiera, se establecerán en cada factura. Estos precios incluyen embalaje y son siempre según Tarifa vigente en la fecha de realización del pedido. Cada Tarifa de precios anula a las anteriores, desde su fecha de edición impresa, considerándose la fecha de entrada en vigor.

Proceso de pedidos

Solamente se aceptarán los pedidos realizados por correo electrónico, fax, o cualquier otro medio documental o justificación escrita.

Envíos

Nuestros productos viajan siempre a cuenta y riesgo del destinatario, aun cuando lo hagan a portes pagados, por lo que cualquier responsabilidad en relación a averías, deterioros o pérdidas a causa del transporte, así como los retrasos en el envío, deben realizarse al agente transportista. Se suministrará, a portes pagados únicamente dentro del territorio de España (excepto Canarias, Ceuta y Melilla) para pedidos superiores a 150 EUR de valor neto factura. Por debajo de este importe, conlleva cargo en concepto gestión y manipulación.

Plazo de entrega

Los pedidos que se reciban sin indicación o sin ratificación de la fecha de entrega, se servirán en el plazo más breve de tiempo. GRIFERIAS ANTONIO BORRAS, S.L. podrá fraccionar las entregas, sin que ello implique indemnización o reclamación alguna.

Devoluciones / Anulaciones / Desistimiento.

No se admitirán devoluciones de material sin identificar, con su debida factura y sin la autorización de nuestro Departamento Comercial. Los materiales con defectos producidos fuera de nuestras instalaciones no pueden ser devueltos. Si aceptada una devolución, el embalaje sufrirá algún deterioro, daría lugar a un 20% de depreciación sobre el precio neto a abonar.

Las roturas o deterioros de envío provocados por la agencia de transporte deben comunicarse a fábrica en un plazo de 24 horas a contar desde la recepción de la mercancía, y habrán sido indicados por el receptor de la mercancía en el albarán de entrega de la agencia.

Sólo se admitirán a devolución aquellos productos incluidos en Tarifa en vigor, que se encuentren en perfectas condiciones de venta, y que haya autorización previa para devolución por parte de un representante autorizado de GRIFERIAS ANTONIO BORRAS, S.L. Los artículos de devolución serán enviados a portes pagados por el cliente a nuestras instalaciones: C/ Gall, 7 - 08950 Esplugas de Llobregat (Barcelona). Los abonos por cuenta de devoluciones, en su caso, serán considerados de acuerdo con el precio de la tarifa vigente en la fecha que se facturó.

Condiciones de pago TERRITORIO ESPAÑOL

La financiación máxima nunca excederá de los parámetros contemplados en la Ley 15/2010.

Para el mercado español, las facturas serán pagadas al contado o por giro domiciliado (aceptación SEPA) vencimiento. 30 días fecha factura.

Excepcionalmente podrá ser a 60 días de vencimiento con la debida autorización del dpto. financiero. Otras formas de pago deberán ser consultadas previamente.

Cada factura es un vencimiento único, y solo podrán tener vencimientos fraccionados facturas a partir de 400 € netos.

Toda factura inferior a 100 € netos, tendrá vencimiento 30 días fecha factura independiente de las condiciones pactadas anteriormente.

La primera expedición a nuevos clientes del territorio español, será abonada al contado según factura proforma, o previa autorización, vencimiento 30 días fecha factura

Cualquier retraso en el pago implica suspensión del servicio.

Condiciones de Envíos y Pago INTERNACIONAL

Fuera de territorio español, las formas de pago habituales serán la transferencia bancaria SWIFT y/o la carta de crédito. Otras alternativas serán por acuerdo previo entre Griferías Antonio Borrás y el cliente. El Incoterm standard es Ex - Works. La responsabilidad en cuanto a averías, deterioros o pérdidas a causa del transporte deberá reclamarse al agente transportista. El contratante del servicio de transporte deberá solicitar la cobertura de un seguro. Cualquier retraso en el pago implica suspensión del servicio.

Garantía.

3 años de garantía, por ley, en posibles defectos de fabricación y acabados. GRIFERIAS A. BORRAS, S.L. ofrece +2 años de garantía adicionales, por voluntad propia, para todas las partes mecánicas, cubriendo la reparación o sustitución de las piezas defectuosas.

Esto significa TOTAL 5 AÑOS DE GARANTÍA

Griferías A. Borrás S.L. se reserva el derecho a la revisión física de la reclamación en nuestras instalaciones antes de la aceptación del defecto de fabricación.

La garantía cubre la sustitución de las piezas que sean reconocidas por nuestro Control de Calidad como defectuosas. Ésta no incluye los gastos de instalación, desplazamiento, ni los posibles daños y perjuicios que por su defecto haya podido producirse directa o indirectamente. En caso de que, en el momento de la aplicación de garantía, el producto ya no se fabrique, se suministrará un producto similar de igual calidad.

La eventual reparación o sustitución de componentes del producto afectado, no extiende la ampliación de la garantía. GRIFERIAS ANTONIO BORRAS, S.L. NO SE HARÁ RESPONSABLE, en ningún caso, de los daños causados a las personas o a las cosas por una inadecuada utilización de sus productos. La garantía queda anulada cuando no se han seguido de las instrucciones de instalación o la instalación no la haya realizado un profesional acreditado. También anula la garantía la no verificación de las canalizaciones de agua doméstica que hayan sido objeto de "nueva instalación o reforma", y la utilización de productos abrasivos y/o corrosivos en la limpieza. El comprador debe comprobar el producto que sea acorde al uso para el que ha sido fabricado.

Las incidencias deberán tramitarse a través del correo electrónico **sat@griferiasborras.com**, indicando los datos completos de quien realiza la reclamación, el motivo, y la referencia exacta del grifo. Se podrán solicitar fotografías o vídeos para asegurar una correcta identificación del producto, y realizar el diagnóstico de reparación o sustitución. Es indispensable la presentación de factura de compra.

Este servicio SAT responderá en máximo 2 laborables a la reclamación.

Reserva de dominio.

Los productos entregados al cliente serán propiedad de GRIFERIAS ANTONIO BORRAS, S.L. hasta el pago completo de la factura correspondiente.

Jurisdicción.

La disposición de GRIFERIAS ANTONIO BORRAS, S.L. para resolver por vía amistosa cualquier discrepancia surgida con nuestros clientes se basa en la buena fe presidida por las relaciones comerciales entre las partes.

A pesar de ello, en caso de litigio, las partes se someterán a la jurisdicción expresa de los Tribunales de Barcelona, con renuncia expresa a cualquier otro fuero.

El presente acuerdo de compraventa se rige por la legislación española.

GRIFERIAS ANTONIO BORRAS SL

GENERAL CONDITIONS OF SALE



Generalities. The issuance of an order by the buyer implies the acceptance of these general conditions of sale unless there is a particular agreement between the two. This document is informative, so that GRIFERIAS ANTONIO BORRAS S.L. has the right to do any change or modification without warning.

Prices. The current price list is understood in EUR, free of any taxes, considering the merchandise in our warehouses. Taxes and shipping costs, if any, will be established on each invoice. Prices include packaging and are always according to the rate of date of the invoice. Each Price Rate cancels the previous Price Rate from its printed date, considered the date of entry into force.

Offers and orders. We will only accept offers and orders made by email, fax and exclusively for the Spanish national territory, those made by telephone will be accepted.

Shipping. Our products always travel at the receiver's risk and expense, even if they do it at paid freight, so any responsibility in relation to damages or losses due to transportation, as well as delays in deliveries, must be made to the carrier agent. It will be supplied, freight paid only within the territory of Spain (except the Canary Islands, Ceuta and Melilla) for orders over 150 EUR.

Delivery terms. Orders that are received without indication or without ratification of the delivery date by GRIFERIAS ANTONIO BORRAS S.L. will be served within the shortest possible time according to our delivery possibilities and can be done in several deliveries. In this case, the expected delivery times are for guidance, so delays or fractional deliveries will not be cause for compensation or any claim.

Devolutions. We will not accept returns of unidentified material with its due invoice and without the proper permission of our Commercial Department. No material not included in the current tariff will be admitted. Materials with defects produced outside our facilities cannot be returned. If the packaging in any return suffered any deterioration, it would result in a 20% depreciation on the net price to be refunded. Only those products included in the catalogue in force and that are in perfect conditions of sale will be admitted to return. Returned items will be shipped freight prepaid by the customer to our facilities: C / Gall, 7 - 08950 Esplugues de Llobregat (Barcelona). The credits for account of returns, where appropriate, will be considered according to the price of the tariff in force on the date of purchase.

Payment conditions. For the Spanish market, invoices will be paid after 30 days from the date of invoice. The first expedition to new clients of the Spanish territory, will be paid in cash according to proforma invoice.

Exceptionally, it may be within 60 days of expiration with due authorization from the financial department. Other forms of payment must be agreed previously.

Each invoice is a single due date, and only invoices starting at € 400 net can have instalments.

Any invoice less than € 100 net will expire 30 days from the invoice date regardless of the conditions agreed previously.

The first expedition to new clients in Spanish territory will be paid in cash according to the proforma invoice, or with prior authorization, expiration 30 days from the invoice date.

Prior to shipping, it will be necessary to check other applicable payment terms for other special or off-rate orders. These special conditions will only apply to markets excluding Spanish, with the means of payment being authorized for this purpose, the SWIFT bank transfer, Cash Against Documents and/or L/C. For all markets, any delay in payment on the fixed dates will result in the immediate suspension of shipments.

INTERNATIONAL Shipping & Payment Terms. The usual forms of payment will be SWIFT bank transfer and/or letter of credit. Other alternatives will be by prior agreement between Griferias Antonio Borrás and the customer. The standard Incoterm is Ex - Works. Responsibility for damage, deterioration or loss due to transport must be claimed to the transport agent. The contracting party of the transport service must request insurance coverage.

Warranty. It covers the replacement of the parts that are recognized by our Quality Control as defective, being inexcusable the presentation of the purchase invoice. This does not include the costs of installation or any possible damages that could have occurred directly or indirectly. In case the product is no longer manufactured at the time of application of guarantee, a similar product of equal quality will be supplied. GRIFERIAS ANTONIO BORRAS S.L. guarantees its products, by law, for 3 YEARS. Additionally, we offer +2 free willing years warranty for all the mechanical parts, covering its replacement.

That means **TOTAL 5 YEARS WARRANTY.** 3 YEARS on the finishes, previous revision in the factory (except accessories and complements). Any repair or replacement of components of the affected product does not extend the warranty extension. GRIFERIAS ANTONIO BORRAS S.L. SHALL NOT BE LIABLE, in any case, for the damages caused to people or things by an improper use of their products. In all cases, it only covers any manufacturing defect, being excluded from warranty its misuse or cleaning with abrasive products. The guarantee will be void and will not be applicable, when the installation instructions given are not followed, as well as the maintenance that must be carried out in your case. The buyer must check the condition of the product according to its use and application.

Domain reservation. The products delivered to the client will be owned by GRIFERIAS ANTONIO BORRAS S.L. Until the full payment of the corresponding invoice.

Jurisdiction. The layout of GRIFERIAS ANTONIO BORRAS S.L. To resolve by friendly way any discrepancy arising with our customers is based on the good faith presided over by the commercial relations between the parties. Nevertheless, in case of litigation, the parties will be subject to the express jurisdiction of the Courts of Barcelona, expressly renouncing any other jurisdiction.

This purchase agreement is governed by Spanish law.

GRIFERIAS ANTONIO BORRAS SL



Général. Délivrance d'une commande par l'acheteur implique l'acceptation de ces conditions générales de vente, sauf accord spécial entre eux. Ce document est informatif, alors GRIFERIAS ANTONIO BORRAS S.L. vous réservez le droit de modifier ou de modification sans préavis, sans encourir aucune responsabilité ou l'indemnisation.

Les prix. Les prix de ce taux sont compris en EUR, hors taxes et compte tenu du maintien des marchandises dans notre entrepôt. Taxes et frais d'expédition le cas échéant seront établis dans chaque facture. Ces prix comprennent l'emballage et sont toujours que le taux en vigueur à la date de la commande. Chaque liste de prix remplace la précédente, à partir de la date imprimée, compte tenu de la date d'entrée en vigueur.

Offres et commandes. Seules les offres et les commandes passées par courrier, fax et exclusivement pour le territoire espagnol, celles qui sont faites par téléphone seront acceptées.

Livraisons. Nos produits voyagent toujours aux risques et périls du destinataire, même si elles ne prépayés, donc toute responsabilité à l'égard de pannes, les dommages ou les pertes dues au transport, ainsi que des retards dans le transport maritime, l'agent de support doit être fait. Il sera livré, port payé que sur le territoire de l'Espagne (à l'exception des îles Canaries, Ceuta et Melilla) pour les commandes de plus de 150 EUR.

Délai de livraison. Les commandes reçues aucune indication ou sans ratification de la date de livraison par GRIFERIAS ANTONIO BORRAS S.L. ils seront servis dans el plus courte période de temps en fonction de nos moyens de livraison et être en mesure de le faire en plusieurs tranches. Dans ce cas, les délais de livraison sont un guide, de sorte que les retards ou les livraisons fractionnées ne sont pas un motif de compensation ou une demande.

Retours. Matériel de retour ne sera pas accepté sans identifier avec votre facture due et sans autorisation de notre département des ventes. Tout matériel non inclus dans le taux actuel ne sera pas accepté. Matériaux avec des défauts produits en dehors de nos installations ne peuvent être retournés. Si l'emballage en cas de retour souffrent toute détérioration conduirait à une dépréciation de 20% sur le prix net à payer. Ils sont autorisés à retourner seuls les produits figurant dans le catalogue en vigueur et qu'ils sont en parfait état de vente. Les rapatriés articles seront expédiés port payé par le client à nos installations : C/ Gall, 7-08950 Esplugues de Llobregat (Barcelone). Les engrais pour retour, le cas échéant, seront considérés en fonction du prix du taux actuel à la date d'achat.

Conditions de paiement.

Pour le marché espagnol, les factures seront payées après 30 jours à compter de la date de facturation. La première expédition vers de nouveaux clients du territoire espagnol, sera payée en espèces selon facture pro forma.

Exceptionnellement, il peut être dans les 60 jours suivant l'expiration avec l'autorisation du service financier. Les autres modes de paiement doivent être convenus au préalable.

Chaque facture a une date d'échéance unique, et seules les factures à partir de 400 € net peuvent avoir des échéances.

Toute facture inférieure à 100 € net expirera 30 jours à compter de la date de facturation quelles que soient les conditions convenues précédemment.

La première expédition vers de nouveaux clients sur le territoire espagnol sera payée en espèces selon la facture pro forma, ou avec autorisation préalable, expiration 30 jours à compter de la date de facturation.

Avant l'expédition, vous aurez besoin de consulter d'autres conditions de paiement pour d'autres spécial ou sur des commandes tarifaires. Ces conditions particulières ne sont pas applicables au marché espagnol, des moyens étant autorisés pour que le paiement de fin, virement bancaire SWIFT, la livraison contre documents et / ou lettre de crédit. Pour tous les marchés, tout retard de paiement sur les dates d'échéance entraînera la suspension immédiate des livraisons.

Conditions d'Expédition et de Paiement INTERNATIONALES.

Les formes habituelles de paiement seront le transfert bancaire SWIFT et/ ou la lettre de crédit. D'autres alternatives feront l'objet d'un accord préalable entre les Griferías Antonio Borrás et le client.

L'incoterm standard est Ex - Works. La responsabilité des dommages, détériorations ou pertes dus au transport doit être réclamée à l'agent de transport. Le contractant du service de transport doit demander une couverture d'assurance.

Garantie.

Il couvre le remplacement des pièces qui sont reconnues par notre Contrôle Qualité comme défectueuses, étant inexcusable la présentation de la facture d'achat. Cela n'inclut pas les frais d'installation ni les éventuels

dommages qui auraient pu survenir directement ou indirectement. Dans le cas où le produit n'est plus fabriqué au moment de l'application de la garantie, un produit similaire de qualité égale sera fourni. GRIFERIAS ANTONIO BORRAS S.L. garantit ses produits, par la loi, pendant 3 ANS. De plus, nous offrons +2 ans de garantie gratuite pour toutes les pièces mécaniques, couvrant leur remplacement.

Cela signifie une **GARANTIE TOTALE DE 5 ANS**. 3 ANS sur les finitions, révision précédente en usine (hors accessoires et compléments). Toute réparation ou remplacement de composants du produit concerné ne prolonge pas l'extension de garantie. GRIFERIAS ANTONIO BORRAS S.L. NE SERA PAS RESPONSABLE, en aucun cas, des dommages causés aux personnes ou aux choses par une mauvaise utilisation de leurs produits. Dans tous les cas, il ne couvre que tout défaut de fabrication, étant exclu de la garantie son mauvais usage ou son nettoyage avec des produits abrasifs. La garantie sera nulle et non applicable, si les instructions d'installation données ne sont pas suivies, ainsi que l'entretien qui doit être effectué dans votre cas. L'acheteur doit vérifier l'état du produit en fonction de son utilisation et de son application.

Domaine de réserve.

Les produits livrés au client seront la propriété de GRIFERIAS ANTONIO BORRAS S.L. jusqu'au paiement intégral de la facture.

Compétence.

La disposition des GRIFERIAS ANTONIO BORRAS S.L. pour régler à l'amiable tout litige avec nos clients est basé sur la bonne foi présidé par les relations commerciales entre les parties. Toutefois, en cas de litige, les parties doivent soumettre à la compétence expresse des Tribunaux de Barcelone, renonçant expressément à toute autre juridiction.

Cet accord d'achat est régi par la loi espagnole.

GRIFERIAS ANTONIO BORRAS S.L.





GRIFERIAS ANTONIO BORRAS S.L.
Gall 7
08950 Esplugues de Llobregat - Barcelona
Tel. +34 933712368
Fax +34 930097778

comercial@griferiasborras.com
www.griferiasborras.com



Responsabilidad social y con el Medio Ambiente

Social and environmental responsibility

Responsabilité sociale et environnementale



Ahorro de agua y energía

Saving water and energy

Économie d'eau et d'énergie